

# *Grupa IV*



*wychowawcy:*

*mgr Paulina Mokrosińska  
mgr Natalia Becu-Stasiak*

Piątek  
29.05.2020 r.

**Temat dnia: Warkoczyk.**



# Wyzwania na dziś:

- Gimnastyka** – ćwiczenia poranne.
- Aktywność matematyczna** – Matematyka z biedronką.
- Aktywność językowa** – *Warkoczyk*– słuchanie i omówienie opowiadania A. Onichimowskiej.
- Język angielski** – *My family*.
- Aktywność poznawcza** – ćwiczenia w karcie pracy.





# Gimnastyka

Wykonajcie dziś poranną gimnastykę z zabawą *Głowa, ramiona, kolana pięty*,

ale... w języku angielskim ☺

Pamiętajcie jak zatańczymy do piosenki?

<https://www.youtube.com/watch?v=RuqvGiZi0qg>



# Matematyka z biedronką


➤ **Wydrukujcie** dostępne w załączeniu karty pracy

(*Matematyka z biedronką* – karty pracy) w formie czarno-białej lub kolorowej.



➤ **Wytnijcie** liczby, a następnie kropki dla biedronki

(przed wycinaniem możecie zalaminować wszystkie strony – wtedy materiały

z pewnością posłużą Wam dłużej 😊 )



1	6	1	6
2	7	2	7
3	8	3	8
4	9	4	9
5	10	5	10



➤ Rodzic **układa** kropki na jednej i drugiej części biedronki.

Dziecko **tworzy działania** zgodne z ułożeniem kropek.

Po jakimś czasie może nastąpić zamiana ról – zdecydujcie o tym 😊

**Miłej zabawy!**





# *Warkoczyk* A. Onichimowska

Przeczytajcie opowiadanie pt. *Warkoczyk* A. Onichimowskiej

(opowiadanie w załączeniu)

i odpowiedzcie na związane z nim pytania.



## **Rozmowa na temat opowiadania:**

- Czy każdy tatuś musi być taki sam?
- Czy wasi tatusiowie gotują w domu?
- Czy mają długie włosy?
- Czy ważny jest wygląd tatusia, czy to, że jest dla was dobry i was kocha?



**Rodzic wyjaśnia, że każdy człowiek ma prawo wyglądać jak chce, robić co chce, byleby to nie zagrażało innym osobom.**




# Język angielski – *My family*

Pokolorujcie dziś obrazek rodziny według wzoru.  
Nazwijcie jej członków.

Czy znacie wskazane w karcie pracy kolory? ☺

Color:

- 1 - blue
- 2 - yellow
- 3 - red



# Aktywność poznawcza

## - ćwiczenia w karcie pracy

Poproszę, abyście wykonali:

- zadanie ze strony **55** (Karta pracy, cz. 4)

● Rysuj szlaczki – po śladach i samodzielnie.

W W W W

M M M M

n n n n

l l l l

r r r r

x x x

e e e e e

m m m m

**Good luck! ☺**

