


**TEMAT TYGODNIA:**  
**ŁĄKA I JEJ MIESZKAŃCY**

**TEMAT DNIA:**  
**BIEDRONKI, MOTYLE  
I KWIATY**



# PORANNA GIMNASTYKA

Jak zawsze zaczynamy od porannej gimnastyki, dlatego prosimy zajrzeć do poniedziałkowego scenariusza



# ZAGADKI I CIEKAWOSTKI

Owad ten piękny  
odwiedza kwiateczki,  
ma skrzydła tęczowe,  
niekiedy kropeczki....



Jaka to krówka piegowata  
na skrzydełkach sobie lata.

Lata nad łąką w czerwonej kapotce,  
a na tej kapotce jest kropka przy kropce.

Nosi kubraczek w czarne kropki.

Wiosną budzi się do słońka. Czy już  
wiecie? to ...

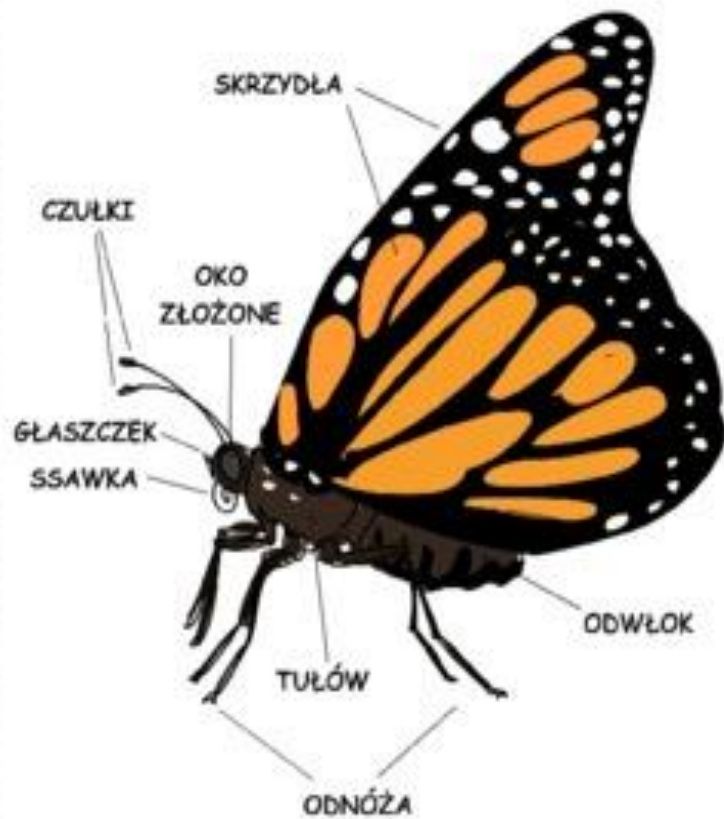


Dziecięca  
fizyka



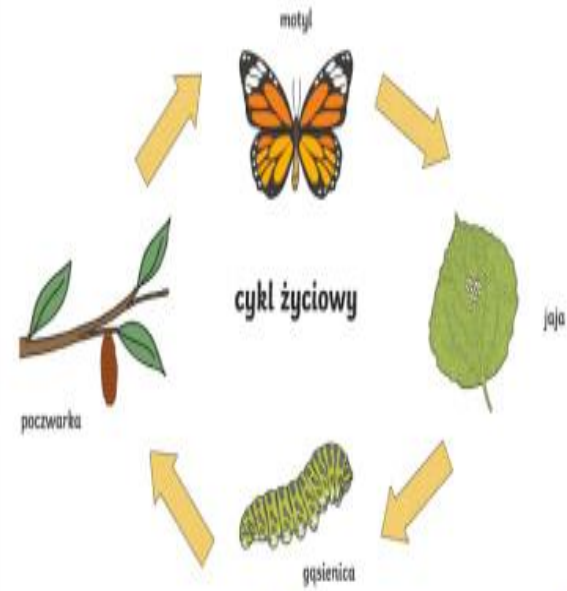
# Budowa motyla

Monarcha (*Danaus plexippus*)



© printotek.pl

# Cykl życiowy motyla



ink saving Eco




## OPOWIEŚĆ RUCHOWA


Mała gąsieniczka spacerowała po lesie. Rozglądała się dookoła i zauważyła że z drzew spadają już liście, ptaki odlatują a powietrze jest coraz chłodniejsze. Postanowiła schować się przed mrozem w ciepłym kokonie na drzewie. Ułożyła się wygodnie i zapadła w zimowy sen. Spała bardzo długo. Kiedy się obudziła poczuła miłą ciepło. To wiosna połaskotała ją promykami słońca po nosku. Zrobiło się jej niewygodnie, za ciasno. Zaczęła przeciągać się coraz mocniej i mocniej i wtedy kokon którym była owinięta pękł. Gąsieniczka była bardzo zdziwiona, kiedy okazało się, że wyrosły jej piękne kolorowe skrzydła. Przeobraziła się w przepięknego motyla. Był on bardzo szczęśliwy. Postanowił polecieć na wycieczkę. Leciał wśród wielu drzew, aż dotarł na łąkę. Tam okazało się, że nie jest sam. Wśród kwiatów latało mnóstwo przepięknych, kolorowych motyli. Piękny motyl bardzo się ucieszył, że ma tylu przyjaciół i serdecznie się z nimi przywitał.

BIEDRONKI, MOTYLE I KWIATY  
ZABAWA MATEMATYCZNA

DZIECI, POLICZCIE PŁATKI NA  
KWIATKACH  
I POWIEDZCIE, KTÓRY KWIATEK MA  
NAJMNIĘJ PŁATKÓW, A KTÓRY  
NAJWIĘCEJ PŁATKÓW



TERAZ TO SAMO ZRÓBCIE Z BIEDRONKAMI. POLICZCIE KROPKI NA BIEDRONKACH – KTÓRA BIEDRONKA MA NAJMNIĘJ KROPEK, A KTÓRA NAJWIĘCEJ. POPROŚCIE RODZICÓW O KARTKĘ I JEŚLI POTRAFICIE NAPISZCIE LICZBY NA KARTCE





# ZADANIA MATEMATYCZNE CIĄG

## DALSZY

Dzieci, weźcie liczmany: kredki, klocki, guziki... i spróbujcie rozwiązać zadania:

- 1. Na kwiatku usiadły 3 biedronki, po chwili przyleciała jeszcze jedna biedronka. Ile biedronek siedzi teraz na kwiatku?
- 2. Nad łąką latały 3 ważki, jedna poleciała nad wodę. Ile ważek lata nadal nad łąką?
- 3. Nad łąką fruwały 2 ważki i 6 biedronek. Ile owadów lata na łąką?
- 4. W stawie pływało 7 żabek. 2 żabki wyskoczyły na trawę. Ile żab pływa teraz w stawie?
- 5. Nad wodą latały 3 ważki i 3 biedronki. Ile owadów lata nad wodą?
- 6. Nad wodą latało 6 owadów. 2 biedronki odleciały. Ile owadów lata teraz nad wodą?
- 8. Na brzegu rzeki siedziało 5 żabek, nagle przyszedł bocian i zjadł 1 żabkę. Ile żabek zostało?

# GDZIE ZNAJDUJE SIĘ BIEDRONKA - ZABAWA

Dzieci narysujcie na kartce samodzielnie lub z pomocą rodzica biedronkę, następnie usiądźcie na dywanie i kładźcie biedronkę wg wskazówek rodzica, np.:

Położ biedronkę po twojej prawej stronie..., po twojej lewej stronie..., nad głową..., za sobą..., itd.



# „BIEDRONKA I MUCHOMOR” ŚPIEWAJĄCE BRZDAĆE

Wysłuchajcie piosenki o biedronkach  
, możecie potańczyć lub spróbować  
nauczyć się śpiewać piosenkę

<https://www.youtube.com/watch?v=IMXHCmLDkZE>



# PRAWDA TO CZY PLOTKA - ZABAWA

Oceńcie, czy wypowiedziane przez rodzica zdania są prawdziwe czy nie. Jeżeli zdanie jest prawdziwe to dzieci klaszczą, jeśli natomiast zdanie jest fałszywe dzieci tupią nogami: Prawda to czy plotka?

- ...żaba urodziła kotka
- ...ślimaki to ogromne zwierzaki
- ...maki to kolorowe ptaki
- ...ryby pływają w stawie
- ...żaby skaczą po trawie
- ...dzieciół stuka w korę drzewa i robaki z niej wybiera
- ...kiedy świeci słońce, jest ciepło na łące

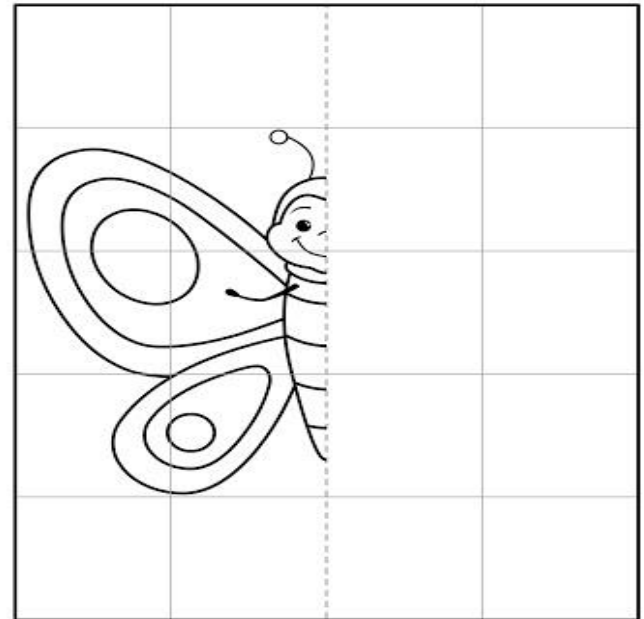


# KARTY PRACY

Dorysujcie drugą część obrazka.  
(Załącznik 1)

Jeżeli posiadacie książki  
zachęcamy do zrobienia:  
Karta Pracy cz.4 str. 42

Dorysuj drugą połowę obrazka.



© 2016 protiberis.org

**DZIĘKUJEMY ZA DZISIAJ, JUTRO KOLEJNE  
PROZPOZYCJE ZABAW I ĆWICZEŃ**

**p. Paulina i p. Natalia**



# JĘZYK ANGIELSKI

Wykonajcie dziś dostępną  
w załączeniu **kartę pracy**  
(*Dzień 3 – karta pracy*).

Waszym zadaniem będzie  
pokolorować wybrane owoce  
według wskazówek rodzica,  
np. *Color one apple/two  
bananas etc.*

