



TEMAT TYGODNIA : POLSKA – MÓJ DOM

TEMAT DNIA : POZNAJEMY NASZĄ MIEJSCOWOŚĆ



PORANNA GIMNASTYKA

Jak zawsze zaczynamy od ćwiczeń porannych, dlatego prosimy zajrzeć do wczorajszego scenariusza.



„WALCZYK O ŁODZI”


Na początek posłuchajcie piosenki o Łodzi, czyli mieście w którym mieszkacie:

<https://www.youtube.com/watch?v=LwTJ7Z38ejc>

Powiedzcie czy zapamiętaliście coś charakterystycznego dla Łodzi, może ulice, miejsca...



HERB ŁODZI



Podzielcie na sylaby oraz na głoski słowo

HERB

PIOTRKOWSKA - DAWNIEJ I DZIŚ


Piotrkowska to reprezentacyjna ulica Łodzi i jedna z najdłuższych ulic handlowych w Europie licząca ok. 4,2m.



Łódź wczoraj i dziś




To miejsce dawniej
nazywano Rynkiem Nowego
Miasta




Teraz jest to Plac Wolności





**Ulica Piotrkowska
dawniej**



Ulica Piotrkowska dziś

POMNIKI NA ULICY PIOTRKOWSKIEJ

Pomnik J. Tuwima –
słynny poeta urodzony
w Łodzi



Pomnik Artura Rubinsteina –
słynny pianista urodzony
w Łodzi



Pomnik Misia Uszatka – historia misia z bajki została wymyślona w łódzkim studiu filmów animowanych Se-ma-for



POMNIKI – ZABAWA RUCHOWA

Dziecko z rodzicem staje w parze. Rodzic jest projektantem, a dziecko – materiałem, z którego powstaje pomnik. Projektant tworzy wymyślony przez siebie pomnik, ustawiając partnera w dowolnej pozycji. Przy powtórzeniach zabawy następuje zamiana ról.

Na koniec mamy dla was bajkę –
Miś Uszatek, jak pamiętacie postać ta
została wymyślona w Łodzi.

<https://www.youtube.com/watch?v=WV5eFVCi27w>



KARTA PRACY

Wybierzcie widokówkę, zdjęcie, wydrukowane zdjęcie swojej miejscowości. Następnie należy nakleić widokówkę na środek kartki, a ramkę wokół ozdobić. Do ozdabiania oprócz kredek możecie wykorzystać bibułę, plastelinę, farby, brokat, co tylko posiadacie w domu.

Jeżeli macie już książki w domu to zachęcamy do zrobienia

Karty Pracy 4 str. 31

Przygotowanie do czytania, pisania, liczenia str. 59

JĘZYK ANGIELSKI

Czy wiecie, jak w języku angielskim nazwiemy te zwierzątka? Sprawdźcie swoje odpowiedzi na kolejnej stronie



Czy pamiętaliście nazwy wszystkich zwierzątek? Pewnie
tak 😊

Oto prawidłowe odpowiedzi:

➤ pierwszy rząd od lewej strony:

pig, cow, bee

➤ drugi rząd od lewej strony:

monkey, frog, tiger, toucan



Dziękujemy za dzisiaj, jutro kolejna podróż po
Polsce. Do jutra, pozdrawiamy Was!

p. Paulina i p. Natalia

