

KWIECIEŃ

TYDZIEŃ III - DBAMY O ZIEMIĘ

TEMAT DNIA –
WIDZIMY, SŁYSZYMY, WĄCHAMY



POĆWICZMY RAZEM ZE ŚWIEŻAKAMI

<https://www.youtube.com/watch?v=Vq4LxW6>



Zabawa „Pozwól mówić papierkom”

Weź do ręki małą kartę papieru:


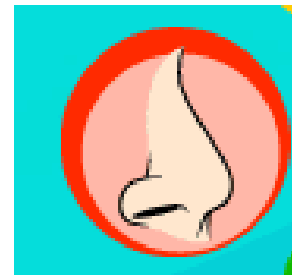
- podrzyj kartkę na dwie części, wsłuchaj się w odgłos, który powstaje podczas wykonywania tej czynności.
- podrzyj papierek bardzo szybko, a potem bardzo wolno. Zwróć uwagę na różnice pomiędzy powstającymi dźwiękami.
- zgnieć różne rodzaje papieru i plastikowe torebki. Przysłuchaj się powstałym dźwiękom.
- zrób papierową kulkę, a następnie nasłuchuj jakie odgłosy powstają, gdy upuszczasz kulkę na podłogę.
- wyrzuć papier do kosza.

„Nasze uszy słyszą świat” – piosenka.

<https://www.youtube.com/watch?v=NCvIZ9rlkeg>

Wysłuchaj piosenki i odpowiedz na kilka pytań:

- z ilu zwrotek składa się piosenka?
- czy ma refren?
- co robią oczy? Co robią uszy?
- do czego służy nosek?

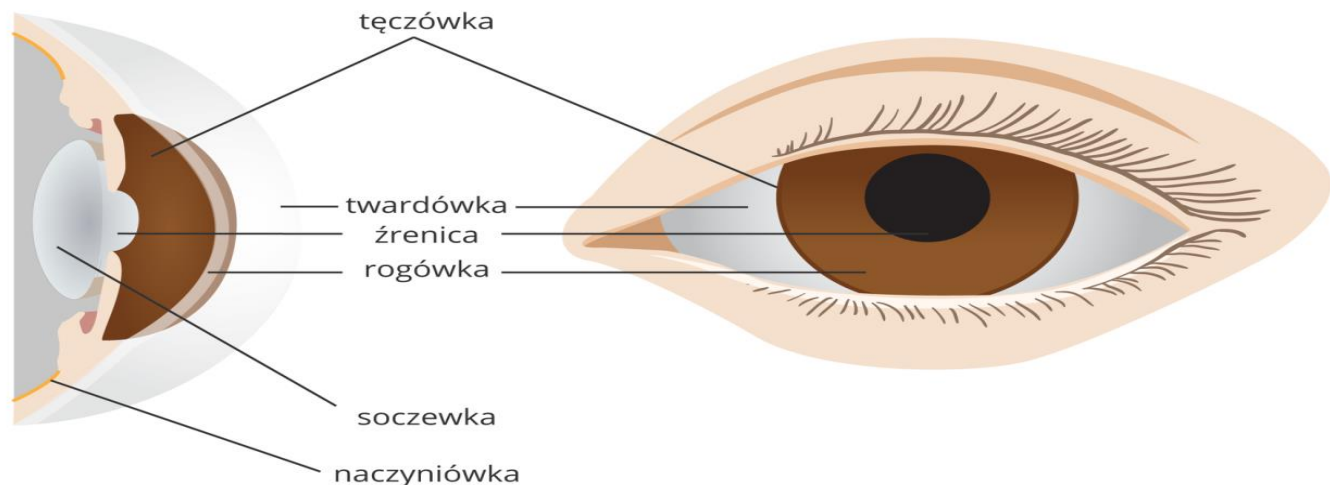


Jak zbudowane są nasze oczy?

Dziecko wraz z rodzicem ogląda swoje oczy w lusterku.

Dziecko określa:

- Kolor swoich oczu i rodzica;
- Próbuje określić, z czego zbudowane jest oko;



„Szukam zielonego” – zabawa ruchowa

Nasz wzrok bardzo lubi zielony kolor. Gdy patrzymy na przedmioty w kolorze zielonym, wówczas nasze oczy odpoczywają. Rozejrzyj się i wymień wszystkie przedmioty zielone, które znajdują się blisko Ciebie.



„Pięć zmysłów” - piosenka

<https://www.youtube.com/watch?v=MnD7PFCTsVo>

Posłuchaj piosenki i wymień 5 zmysłów,
które posiada każdy z nas.



Rymowanka

Spróbujcie nauczyć się na pamięć krótkiej rymowanki:

Oczy służą do patrzenia,

Buzią smak badamy.

Uszy słyszą to i owo,

Nosem świat wąchamy.

Zabawa „TAK – NIE”

- Czy powinniśmy zakładać okulary przeciwsłoneczne, kiedy słońce świeci nam w oczy?
- Czy można słuchać bardzo głośnej muzyki?
- Czy można jeść i pić bardzo gorące potrawy?
- Czy można wkładać do nosa drobne przedmioty?
- Czy powinniśmy oglądać książki, gdy stół jest dobrze oświetlony?
- Czy możemy głośno krzyczeć koledze do ucha?
- Czy powinniśmy brudnymi rękami przecierać oczy?

Co wiemy na temat zmysłów?

Rodzic podaje nazwy zmysłów, a dziecko mówi i pokazuje, z jaką częścią ciała one mu się kojarzą. Np. węch – nos; wzrok – oczy; słuch – uszy; dotyk – ręka; smak – język.



Odpowiedz na pytania:

- Który zmysł mówi nam, że kwiaty są kolorowe?
- Który zmysł mówi nam o tym, że śpiewa ptaszek?
- Dzięki któremu zmysłowi wiemy, że perfumy ładnie pachną?
- Który zmysł podpowie nam, że śnieg jest zimny?
- To, że cukierki są słodkie, wiemy dzięki zmysłowi...

Papierowy kwiatek – praca plastyczna

- oklej rolkę po papierze toaletowym zielonym papierem (lub pomaluj na zielono farbą, kredką, mazakiem).
- poproś rodziców, aby pomogli Ci wyciąć kontur kwiatu z papieru w Twoim ulubionym kolorze oraz kontur liści.
- przyklej kwiat na rolkę.

Przykładowe zdjęcie kwiatka, jednak Twój może wyglądać zupełnie inaczej.

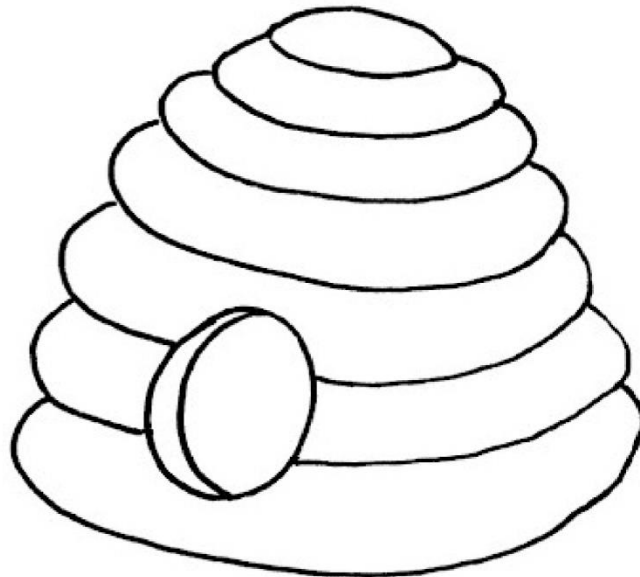


Język angielski

A beehive – **Karta Pracy** (w załączeniu)

Pokolorujcie i wytnijcie *beehive* (ul).

Wycięty ul będzie nam potrzebny kolejnego dnia.



To tyle na dzisiaj. Dziękujemy za
wspólną pracę. Jutro kolejne
propozycje zabaw
i ćwiczeń.

Pani Paulina i Pani Natalia

