


# KWIECIEŃ, TYDZIEŃ III

## DBAMY O ZIEMIĘ

Temat dnia: Szanujmy przyrodę.



**DRODZY RODZICE. WITAMY PO ŚWIĘTACH.  
W TYM TYGODNIU ZAJMIEMY SIĘ TEMATEM  
ZWIĄZANYM Z PRZYRODĄ. POWIEMY SOBIE,  
DLACZEGO DBANIE O PRZYRODĘ JEST TAK  
WAŻNE.**



# POĆWICZMY RAZEM!

- o Zapraszamy do porannej gimnastyki razem z małpkami.

<https://www.youtube.com/watch?v=0mAZquWgp9A>





# „CO TO JEST PRZYRODA?” WIERSZ

## D. GELLNEROWEJ

To drzewa i kwiaty, liście i woda.

Motyl nad łąką, biała stokrotka.

Przyroda jest wokół, wszędzie ją spotkasz.

Ptak rozśpiewany, gadające  
świerszcze.

Powiedzcie proszę, co jeszcze, co  
jeszcze.

Szanuj przyrodę, kochaj przyrodę.


Kwiatom w doniczkach nie żałuj  
wody.

Dbaj o trawniki, niech koło domu

Będzie wesoło, będzie zielono.

Pytania do wiersza:

- Co to jest przyroda?
- Jak należy o nią dbać?
- Co to znaczy „szanować przyrodę”?



# CIEKAWOSTKI NA

## TEMAT ŻABY:

- Żaby to rodzina płazów bezogonowych.
- W Polsce spotykamy: żaby jeziorkowe, żaby wodne,  
żaby śmieszki, żaby moczarowe, żaby dalmatyńskie, żaby trawne.
- Mają długi język, którym łowią pożywienie.
- Charakterystycznym elementem ich budowy są też wydłużone, tylne kończyny przystosowane do wykonywania skoków.
- Lubią wygrzewać się na słońcu, częściowo zanurzone w wodzie lub będąc na słonecznym brzegu. Gdy jest im gorąco – kąpią się.
- Jedzą owady (osy, muchy, mrówki...) pająki, małe ryby, ślimaki...
- Chętnie jedzą je jeże, dużo mniej chętnie bociany (w czasie karmienia młodych zdarza im się łapać żaby).



# ZABAWA RUCHOWA

## „ZIEMIA, WODA, POWIETRZE”

Dziecko stoi w pokoju. Na hasło rodzica :

- ZIEMIA – dotyka dłońmi podłogi, przykucając jednocześnie.
- WODA – chwytą dłońmi za kolana.
- POWIETRZE – wskazuje przestrzeń nad głową.

Zabawę powtarzamy kilka razy.



# ŻABA – ANALIZA I SYNTEZA SŁUCHOWA, ZAPOZNANIE Z LITERĄ „Ż”

- Podziel słowo żaba na sylaby ( za – ba)
- Podziel słowo żaba na głoski (ż – a – b – a)
- Podaj przykłady słów rozpoczynających się głoską „ż”





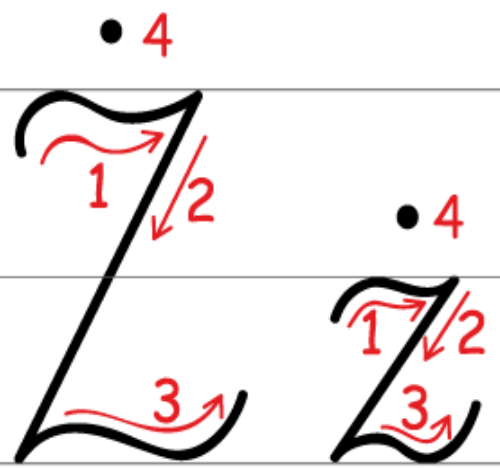
žaba

ža ba

ž a b a  
■ ■ ■ ■



žaba





# KARTA PRACY



Ż ż  
ż ż

ż ż ż ż ż ż ż ż ż ż ż ż ż ż

ż ż ż ż ż ż ż ż ż ż ż ż ż

ż ż

ż ż ż ż ż ż ż ż ż ż ż ż

ż ż ż ż ż ż ż ż ż ż

ż ż

Ż ż ż ż ż ż ż ż ż ż



# JEZYK ANGIELSKI

## Dzień 1:

Zapoznanie ze słownictwem: bee, bees, beehive.



**beehive**



**bee**



**bees**





**DZIĘKUJEMY ZA DZISIAJ.  
JUTRO KOLEJNE CIEKAWOSTKI NA TEMAT PRZYRODY.**

**PANI PAULINA I PANI NATALIA**

