



Grupa IV

► Kwiecień, tydzień II:  
Wielkanoc


Dzień 5:  
Lany poniedziałek

# Drodzy Rodzice, Drogie Dzieci

- Dzisiaj jest ostatni dzień z tematyki wielkanocnej. Dzisiejsze propozycje dotyczą powtórzenia wiadomości na temat zwyczajów związanych z tym świętem, postaramy się przybliżyć historię symboli wielkanocnych, nauczymy się nowego wiersza oraz nowej piosenki, obejrzymy kilka fotografii palemek na Wielką Niedzielę, poćwiczymy czytanie, a na koniec, na weekendu początek, pomożemy mamie zrobić wiosenny porządek w domu 😊. Miłej zabawy!
- p.Paulina i p.Natalia

... na początek, tradycyjnie...  
zaczynamy gimnastykę!

- 1. Ćwiczenia poranne – ze scenariusza z poniedziałku
- 2. Ćwiczenia gimnastyczne – zbiór zabaw w scenariuszu z czwartku ☺



▶ Zapoznanie ze zwyczajami wielkanocnymi na podstawie wiersza J. Koczanowskiej *Wielkanoc*

*W wielkanocnym koszyczku, przystrojonym pięknie*

*Kłóciły się pisanki o najlepsze miejsce.*

*Każda chciała spoczywać tuż obok rzeżuchy,*

*Zielonej i puszystej jak miękkie poduchy.*

*Wtem do akcji wkroczył cukrowy baranek,*

*Zjadł zieloną rzeżuchę, przerwał spór pisanek.*



## Praca domowa na „po świętach” 😊



- Drogie Dzieci, na pewno czekacie na święta tak samo bardzo jak Wasi Rodzice, babcie, dziadkowie... Myślę, że zrobicie im niespodziankę i sprawicie wielką radość, jak nauczycie się poprzedniego wiersza na pamięć i zrecytujecie go podczas świąt 😊 Ciekawe, kto szybciej zapamięta wiersz, Wy, czy Wasi Rodzice? :D

# Wielkanoc – trochę tradycji i historii

Wielkanoc jest nazywana Świętami Zmartwychwstania Pańskiego. Chrześcijanie obchodzą ją na pamiątkę zmartwychwstania Jezusa, który powrócił do żyjących. Ludzie wierzą, że Jezus poświęcił się dla nas. Symbolem tego wydarzenia jest baranek.

Dawno, dawno temu, ludzie nie potrafili zamrażać jedzenia, zapasów często brakowało, a na polach jeszcze nic nie rosło. Całe szczęście, że kury znosiły jajka, pozwalało to przetrwać ten trudny czas. Z czasem zaczęto święcić jajka, traktując je jako symbol nowego życia. Już od Wielkiego Postu gospodynie robiły z nich pisanki i kraszanki. Jajka z wielkanocnego stołu pastuszkowie wynosili na pole, kiedy pierwszy raz wyprowadzali zwierzęta po zimie na pastwisko. Skorupki wielkanocnych jajek gospodyni zakopywała w ziemi. W niektórych częściach Polski był zwyczaj przerzucania jajek nad dachem domów, aby przyszło szczęście. Pisanki święci się w kościele w Wielką Sobotę, w koszyczku, razem ze święconką. Do malowania jajek kiedyś używano liści szpinaku, łupin cebuli i kory drzew.

Innym symbolem Wielkanocy są zające, które mają dużo dzieci – dlatego uważa się je za symbol dobrego życia.

Radosnym wydarzeniem, zapowiadającym nadchodzenie świąt jest Niedziela Palmowa. Obchodzi się ją na pamiątkę przyjazdu Jezusa na osiołku do Jerozolimy, gdzie witano go liśćmi palmowymi. Stary zwyczaj każe zachować **palmę** w domu. W czasie burzy palmy miały chronić dom przed piorunami. Poświęcone w kościele **bazie kotki** zostawiano dawniej w polu, żeby chroniły przed szkodnikami i suszą.

W święconce, oprócz jajek powinno się znaleźć: baranek, chleb, kiełbasa, sól, chrzan.

W Wielką Niedzielę kończy się Wielki Post. Dawniej, w bogatych domach śniadanie wielkanocne trwało bardzo długo, nawet cały dzień i było obfite. Drugim dniem świąt jest lany poniedziałek. Nie wiadomo dokładnie, skąd wziął się zwyczaj nazwany śmigusem dyngusem. Wierzono jednak, że obłana wodą osoba będzie miała szczęście.

- **A teraz powiedzcie Rodzicom, co zapamiętaliście z powyższego tekstu? Spróbujcie wyjaśnić Rodzicom, co to jest Wielkanoc i jakie tradycje i zwyczaje jej towarzyszą?**

Barwniki do jajek



Wjazd Jezusa do  
Jerozolimy.

Osoby z tyłu trzymają  
liście palmowe.







Niedziela palmowa. Święcenie palemek.



Palemki wielkanocne i  
bazie kotki (z wierzby)



Tradycyjne, przykładowe  
palemki wielkanocne.



## Zabawa rytmiczna *Wielkanocny Poniedziałek*

- Dziecko i Rodzic wypowiadają rytmicznie zdanie: *W Wielkanocny Poniedziałek oblewamy się nawzajem*, a następnie wykonują prosty ruch oblewania się wodą według własnych pomysłów.
- Proszę powtórzyć zabawę minimum trzy razy, za każdym razem wypowiadając tekst inaczej (np., szybciej, wolniej, wysoko, nisko, wesoło, smutno...).

## Zabawa *Jak należy się zachować?*

- Na następnym slajdzie znajdują się fotografie ukazujące tradycję lania się wodą. Proszę ocenić zachowanie osób na fotografii. W jaki sposób można świętować lany poniedziałek?

A jak nie wypada?

- Przydatny film: [https://www.youtube.com/watch?v=GISbq\\_p0vrg](https://www.youtube.com/watch?v=GISbq_p0vrg)



Oblewanie przypadkowych przechodniów wodą



Zabawa z dyngusówką

# Nauka melodii i tekstu piosenki *Śmigus-dyngus* autorstwa Śpiewających Brzdący

- <https://www.youtube.com/watch?v=kRWYnZ8dGzA>
- Tekst piosenki na następnym slajdzie



I. *Czy słońeczko, czy wiatr wieje,  
śmigus-dyngus wodą leje.  
To już taka jest tradycja,  
mokra cała okolica.*

*Ref. W Wielkanocny Poniedziałek  
damy rankiem z łóżka susa,  
oblejemy wszystkich wodą,  
urządzimy im dyngusa!  
Tup, tup, chlap, chlap, chlap,  
dyngus chlapie, kap, kap, kap! X2*

II. *Mokra mama, mokry tata,  
śmigus-dyngus zmoczył brata.  
Mokre drzewa, mokre domy,  
mokre kocie są ogony.*

*Ref. W Wielkanocny Poniedziałek...*

III. *Śmigus-dyngus zmoczył dziadka,  
mokra babcia i sąsiadka,  
i chodź wszyscy są oblani,  
to weseli, roześmiani.*






# Proszę o wykonanie karty pracy

- Proszę o wykonanie zadań ze stron: 67, 68, 69, a także wykonanie karty poniżej:

Pokoloruj pola z wyrazami, które mają:

- 2 litery na zielono
- 3 litery na żółto
- 4 litery na niebiesko
- 5 liter na czerwono
- 6 liter na różowo

kora		rak			
my		lisek			
mak	Amelia	on	sok		
para	stopa	lupa	Marek	koty	domek
ty	tom	korona	ko	dym	
kura	Kamil	Adam	karty	luty	pilot
ser	pa	lok	malina		
to		Tomek			
misa		sto			

 NAUCZYCIELSKIE ZACISZE

# Język angielski – *Easter!*

- **Utrwalenie słownictwa w piosenkach:**


*B-U-N-N-Y* - Easter Bunny Song

*The Way The Bunny Hops* - Easter Bunny Song

- *Easter egg* (Karta Pracy w załączeniu).

Wyklejanie **plasteliną** wybranego jajka

– według wzoru lub własnego pomysłu



# A na koniec... taniec *Wielkanocne porządki*

- Drogie Dzieci,

Bardzo często nadchodzące święta to dobry moment na generalne porządki. A wy? Pomogliście już mamie posprzątać w domu? ☺

<https://www.youtube.com/watch?v=vDfpsTOF7H0>



# Drogie Dzieci...

Gdy zajaczek kica  
Dzieciom prezenty przemyca  
By zabawę miały sporą  
Nim za pisanki się zabiorą



- Czy Wy też tęsknicie za przedszkolem, tak jak my? Mamy nadzieję, że już niedługo będziemy mogli spotkać się w naszej sali, wspólnie się pobawić. Na razie przed nami Wielkanoc. Odpoczywajcie i świętujcie wspólnie z rodziną. Życzymy Wam oraz Waszym Rodzicom z okazji świąt przede wszystkim dużo zdrowia, uśmiechu, a także mokrego dyngusa!
- p.Paulina i p.Natalia