



# GRUPA 4 i 5 latki

Opracowały:

mgr Monika Zakrzewska

mgr Małgorzata Konieczkowska-Czapnik

PONIEDZIAŁEK

22.06.2020

TEMAT DNIA:

*„Tato, tato już się zbliża lato”*



GIMNASTYKA: Zabawy ruchowe z dzieciństwa mamuś i tatusiów

AKTYWNOŚĆ POZNAWCZA: Zadam Wam zagadkę. Zgadnijcie o kim jest mowa. Wiersz „Myślę, że jestem duży.”

JĘZYK ANGIELSKI: At the sea

AKTYWNOŚĆ ARTYSTYCZNA:  
Wykonaj kartkę dla taty według instrukcji pokazanej w filmie. Powodzenia ☺  
Karty pracy do druku –zaprowadź dzieci do rodziców zgodnie z zamieszczonym kodem

- **Zabawy ruchowe z dzieciństwa mamuś i tatusiów-** zaproś całą rodzinę do wspólnej zabawy.
- **Raz, dwa, trzy – baba jaga patrzy** - Jedna osoba to Baba Jaga. Stoi tyłem do pozostałych i woła: „Raz, dwa trzy, Baba Jaga patrzy”. W tym czasie dzieci szybko biegną w jej stronę. Na słowo „patrzy” Baba Jaga odwraca się. Kto nie zdołał się zatrzymać w bezruchu, wraca na start, kto dotknie Baby Jagi, ten zajmuje jej miejsce.
- **Ciuciubabka** - Dziecko, które jest ciuciubabką, stoi w środku koła z zawiązanymi oczami. Dzieci śpiewają znaną piosenkę, a ciuciubabka próbuje ich złapać.
- **Kolory** - Dziecko, które na początku poprowadzi zabawę, trzyma piłkę. Pozostałe osoby w szeregu naprzeciw niego. Prowadzący rzuca piłkę po kolei do każdego kolegi, wymieniając przy tym różne kolory. Dziecko łapie i odrzuca piłkę. Nie można jej złapać, gdy rzucający piłkę powie „czarny!”. Zmiana z prowadzącym następuje, gdy ktoś złapie piłkę, mimo że padło hasło „czarny!”.
- **Balonik** - „Baloniku mój malutki, rośnij duży, okrągłutki. Balon rośnie, że aż strach, przebrał miarę, no i... bach!”. To świetna zabawa, uwielbiana przez wszystkie dzieci.
- **Gra w klasy** - Narysuj na chodniku kratki do gry w klasy i ponumeruj je do pięciu. Pokaż dziecku, jak rzucić kamyczek, patyczek na jedną z kratek. Zachęć dziecko do skakania po kratkach, aż znajdzie się na numerze, na który upadł rzucony przedmiot.

**Zadam Wam zagadkę. Zgadnijcie o kim jest mowa:**

To jest mój bohater  
A ciecie dlaczego?  
Posłuchajcie tego:  
Ma długie nogi  
I w piłkę umie grać.  
Przytula mamusię  
I kładzie mnie spać.  
Gdy sobie nie radzę,  
To wołam i jest.  
Mój super przyjaciel  
Zawsze blisko mnie.  
Zgadnijcie dzieciaki  
Kto to taki?



(tata)

**Wiersz „Myślę, że jestem duży.”**

*Cały czas myślę, że jestem duży,  
lecz to nie zawsze dobrze mi wróży,  
bo kiedy wpadam w tarapaty,  
to biegnę szybko do swego taty.  
Tato na wszystko znajdzie poradę:*

- na koleżeńską bójkę i zwadę,*
- na guza, który wyszedł na czole,  
kiedy brykałem na przerwie w szkole.*

*Ale na wszystko ma jeden lek:  
– **Przejdzie Ci, synu, to taki wiek.***

- Wykonaj kartkę dla taty według instrukcji pokazanej w filmie.  
Powodzenia 😊

- <https://www.youtube.com/watch?v=t0W4a1wkLGo>



## Tato już lato, Fasolki - Piosenka dla dzieci

<https://www.youtube.com/watch?v=AjV0cal75LQ>

Ref: Tato już lato będziemy znów jeść lody

Tato już lato kup bilet do przygody

Tato już lato będziemy bosy chodząc

Tato już lato już brodę zgolić czas.

1. Gdy ciepły dzień, to nawet leń na spacer chciałby iść

Już pora wstać i pobiec w świat a tata jeszcze śpi

Chcę lody jeść, na drzewo wejść i z góry patrzeć w dół

Zeskoczyć w piach i chociaż raz przeskoczyć z tatą rów

Ref: Tato już lato będziemy znów jeść lody

Tato już lato kup bilet do przygody

Tato już lato będziemy bosy chodząc

Tato już lato już brodę zgolić czas

2. Gdy ciepły dzień, popływać chcę

Przez słomkę wodę pić

Na piasku spać i trawę rwać

Do lasu z tatą iść Maliny jeść, jagody też

W kałuży szukać żab

Tu rośnie grzyb, tam ślimak śpi

Na głowę chrabąszcz spadł

Ref: Tato już lato będziemy znów jeść lody

Tato już lato kup bilet do przygody

Tato już lato będziemy bosy chodząc

Tato już lato już brodę zgolić czas



# ANGIELSKI DZIEŃ 1


## Dzień 1

Zapoznanie ze słownictwem  
*sailor, seahorse, jellyfish, turtle.*

**sailor** (żeglarz)



**Seahorse** (konik morski)



**jellyfish** (meduza)



**turtle** (żółw)



Zaprowadź dzieci do rodziców zgodnie z zamieszczonym kodem



4 →  
3 ↑  
1 →

PrzedшкоUczek.pl

Zaprowadź dzieci do rodziców zgodnie z zamieszczonym kodem

2 ↑  
2 →  
1 ↑  
3 →

PrzedшкоUczek.pl

Karta pracy do druku w załączniku.

# Podziękowanie dla rodziców!

Mija rok szkolny, dziękujemy więc wszystkim rodzicom za współpracę i wspieranie dzieci w ich indywidualnym rozwoju.



Z poważaniem

Małgorzata Konieczkowska-Czapnik

Monika Zakrzewska