



GRUPA III



Opracowały:
mgr Monika Zakrzewska
mgr Małgorzata Konieczkowska-Czapnik



PONIEDZIAŁEK

18.05.2020

TEMAT DNIA:

„Moja mama”



WYZWANIA NA DZIŚ

GIMNASTYKA: zestaw ćwiczeń porannych zestaw nr. XXXIII,

AKTYWNOŚĆ POZNAWCZA: Ekspresja słowna – *Jaka jest moja mama*. Oglądanie zdjęć rodzinnych. Zabawa rytmiczna (według Anny Grześkiej). Piosenka – *Jesteś mamą skarbem moim*

JĘZYK ANGIELSKI: Fly, fly fly, the butterfly!

KARTY PRACY:
Karty pracy- Kolorowy start 4 i 5 latek

HIGIENA: piosenka –Bajka o koronawirusie



GIMNASTYKA

Ćwiczenia poranne – zestaw nr XXXIII.

- **Ćwiczenie dużych grup mięśniowych – *Dzieci rosną.***

Na hasło: *Małe dzieci, dziecko* wykonuje przysiad; gdy usłyszy hasło *Dzieci rosną* – powoli prostuje się, aż do wspięcia na palce.

- **Skłony – *Witamy gości.***



Dziecko porusza się po pokoju w rytm dowolnej muzyki. Podczas przerwy w grze wymyśla fantazyjny ukłon na powitanie *odwiedzających go gości.*

- **Zabawa z elementem skoków – *Dzieci, do przedszkola!***

Dziecko swobodnie maszeruje po pokoju w różnych kierunkach. Na hasło: *Dzieci, do przedszkola!* – skokami z nogi na nogę przemieszcza się do wyznaczonego miejsca i siada skrzyżnie.

- **Zabawa uspokajająca – *Mały świat.***

Dziecko rytmicznie maszeruje po obwodzie koła i powtarza rymowanekę: *Tata, mama, siostra, brat* (na każde słowo wykonują jedno klaśnięcie) *i ja* (zatrzymanie i wskazanie na siebie) – *to mój mały świat* (obróć wokół własnej osi).



AKTYWNOŚĆ POZNAWCZA

Ekspresja słowna – *Jaka jest moja mama.*

Dziecko opisuje swoją mamę i opowiada o tym, co najbardziej lubi nią robić.

Oczy mamy mają kolor....

Włosy mamy są...

Ulubiony kolor mamy to...

Mama najbardziej lubi...

Uwielbiam gdy mama...

Mama robi najpyszniejsze...

Kocham moja mamusię bo...

Oglądanie zdjęć rodzinnych; opowiadanie, jakie sytuacje z życia rodziny przedstawiają. Porównywanie zdjęć mamy z dzieciństwa ze zdjęciami dziecka, szukanie podobieństw.



Zabawa rytmiczna (według Anny Grześkiej).

*Pada deszczyk! Pada deszczyk!
I po liściach tak szeleści...*

*Zatulily kwiatki płatki,
główki chyla do rabatki!
Deszcz ustaje – płyną chmury –
kwiaty wznoszą się do góry!*

*Wiatr tu pędzi na wyścigi.
Wiatr kołysze nam łodygi!
Biegną dzieci tu z ochotą:
uważajcie – takie błoto!
Byle słońko nam nie zgasło –
róbmy prędko z błota masło!
Teraz – bacność – kroki duże –
przeskoczmy przez kałużę!
Już pogoda – słońko świeci,
maszerują w pole dzieci!*

Dziecko:

w przysiadzie bębni rytmicznie
w podłogę, mówiąc: *kap, kap, kap*,
opuszcza nisko głowę i mówi:
kap, kap, kap,
powoli podnosi się, wznosząc
do góry głowę i ramiona i mówi:
ho, ho, ho,
w rozkroku kołysze się na boki
i mówi: *wiu, wiu, wiu*,
biegnie na palcach i mówi:
hyc, hyc, hyc,
przebiera nogami w miejscu
i mówi: *chlap, chlap, chlap*,
biegnie i skacze, mówiąc: *hop!*
hop! hop!
maszeruje rytmicznie i mówi:
raz, dwa, trzy.



Posłuchaj i naucz się na pamięć piosenki pt.:
„Jesteś mamą skarbem moim”

<https://www.youtube.com/watch?v=RvHfN-4Va4g>



JĘZYK ANGIELSKI

Propozycje zabaw dla starszaków

TEMAT: *Fly, fly, fly, the butterfly!*



Opracowała: Anna Zapala

Dzień 1

Zapoznanie ze słownictwem:
fly, butterfly, meadow, garden.



fly (latać)



butterfly (motyl)

meadow (łąka)



garden (ogród)



Meadow and garden - kolorowanka

Pokolorujcie dziś także *meadow and garden*
(znajdziecie je w załączeniu)



Kolorowanki będą nam potrzebne kolejnego dnia ☺



meadow



garden



KARTY PRACY W KSIĄŻKACH

Kolorowy start 4- latek:

Karta pracy, cz. 2, s. 46

Kończenie kolorowania rysunku bukietu dla mamy według wzoru. Liczenie kwiatów, podawanie ich nazw. Określanie kolorów –wazonu i róż.

Kolorowy start 5- latek:

Karta pracy, cz. 4, s. 46.

Rysowanie coraz mniejszych szlaczków.

Karta pracy, cz. 4, s. 47.




Łączenie kropek według wzoru.



HIGIENA

Bajka o koronawirusie.

<https://www.youtube.com/watch?v=52M3QlxD2c4>





Szanowni rodzice, drogie dzieci!

Bardzo dziękujemy za przesłane
zdjęcia. Serdecznie zachęcamy do
przysyłania kolejnych zdjęć
związanych z nauką i zabawą w
Waszych domach!

