


GRUPA III



Opracowały:
mgr Monika Zakrzewska
mgr Małgorzata Konieczkowska-Czapnik



PIĄTEK

22.05.2020

TEMAT DNIA:

*„Dziękuję mamó,
dziękuję tato”*



WYZWANIA NA DZIŚ

GIMNASTYKA: zestaw ćwiczeń porannych zestaw nr. XXXIII,

AKTYWNOŚĆ POZNAWCZA: Słuchanie wiersza L. Marjańskiej *Jak rysować tatę.*
Słuchanie wiersza W. Chotomskiej *Dobra wróżka. Zabawa Nogi, ręce, głowa.* Zabawa ruchowa *Tyle samo.* Piosenka- *Dziękuję Mamo! Dziękuję Tato!*

JĘZYK ANGIELSKI: Fly, fly fly, the butterfly!

AKTYWNOŚĆ ARTYSTYCZNA : rysowanie portretu mamy i taty

HIGIENA: Mydło-Woman i Mydło-Man.



GIMNASTYKA

Ćwiczenia poranne – zestaw nr XXXIII.

- **Ćwiczenie dużych grup mięśniowych – *Dzieci rosną.***

Na hasło: *Małe dzieci*, dziecko wykonuje przysiad; gdy usłyszy hasło *Dzieci rosną* – powoli prostuje się, aż do wspięcia na palce.

- **Skłony – *Witamy gości.***



Dziecko porusza się po pokoju w rytm dowolnej muzyki. Podczas przerwy w grze wymyśla fantazyjny ukłon na powitanie *odwiedzających go gości.*

- **Zabawa z elementem skoków – *Dzieci, do przedszkola!***

Dziecko swobodnie maszeruje po pokoju w różnych kierunkach. Na hasło: *Dzieci, do przedszkola!* – skokami z nogi na nogę przemieszcza się do wyznaczonego miejsca i siada skrzyżnie.

- **Zabawa uspokajająca – *Mały świat.***

Dziecko rytmicznie maszeruje po obwodzie koła i powtarza rymowankę: *Tata, mama, siostra, brat* (na każde słowo wykonują jedno klaśnięcie) *i ja* (zatrzymanie i wskazanie na siebie) – *to mój mały świat* (obrót wokół własnej osi).



AKTYWNOŚĆ POZNAWCZA

Słuchanie wiersza L. Marjańskiej *Jak rysować tatę.*

*Tatę wielkiego rysować trzeba,
choćbyś rysować miał cały dzień.
Niech jak szczyt góry sięga do nieba,
niech jak dąb rzuca ogromny cień.
Tata podobny jest do olbrzyma,
co na ramionach cały dom trzyma.
A że jest droższy ci od skarbu,
namaluj tatę złotą farbą.*

Narysuj portret swojego taty.



Słuchanie wiersza W. Chotomskiej Dobra wróżka.

Jeszcze śpi cały dom, tata śpi, dzieci śpią.
Jeszcze sen nie chce wyjść z ciepłej kołdry,
a tu już pachnie chleb, a tu już mleko jest,
dobra wróżka powiedziała nam:
– Dzień dobry!

Mamo, mamo, dobra wróżko,
coś powiemy ci na uszko:
– Wróżysz nam dobre dni,
umiesz w śmiech zmienić łzy,
ciepłe sny niesiesz nam do poduszki,
w oczach masz słońca blask
i od burz chronisz nas.
Nawet w bajkach nikt nie znajdzie
lepszej wróżki!

Narysuj portret swojej mamy.







Zabawa *Nogi, ręce, głowa*.

Dziecko porusza się po pokoju przy dowolnej muzyce. Na przerwę w muzyce i hasło *Nogi* – podskakuje obunóż w miejscu. Podczas kolejnej przerwy i na hasło *Ręce* – klaszcze w dłonie. Na hasło *Głowa* zatrzymuje się i poruszają głową w prawą i w lewą stronę.

Zabawa ruchowa *Tyle samo*.

Rodzic pokazuje kartoniki na których napisał cyfry od 1 do 10, a dziecko wykonuje tyle czynności, ile wskazuje pokazywana cyfra.

Przykładowe czynności: podskoki, przysiady, skłony, pompki...




AKTYWNOŚĆ ARTYSTYCZNA

Cześć! Tu ZoZi! Dziś chcę się z Tobą podzielić moją piosenką, którą śpiewam dla swoich rodziców, bo są super! Twoi na pewno są wspaniali i mocno Cię kochają. Naucz się mojej piosenki, zaśpiewaj ją rodzicom i zrób im taki muzyczny prezent na Dzień Mamy i Taty.

Dziękuję Mamo! Dziękuję Tato!

<https://www.youtube.com/watch?v=j09kDRPi3tE>





JĘZYK ANGIELSKI



Dzień 5

Zaśpiewajcie dziś ponownie piosenkę


Fly, fly, fly, the butterfly.

Pamiętacie jak do niej zatańczymy? ☺

<https://www.youtube.com/watch?v=jf1ZseWtmyI>



Fly Fly the Butterfly



HIGIENA



Pamiętasz naszych przyjaciół z przedszkola?
Narysuj obrazek jak dzielna Mydło-Woman i niepokonany Mydło-Man walczą z zarazkami i wirusami. Zdjęcia prac wyślij dom Nas. Miłej zabawy!!



Szanowni rodzice, drogie dzieci!

Bardzo dziękujemy za przesłane
zdjęcia. Serdecznie zachęcamy do
przysyłania kolejnych zdjęć
związanych z nauką i zabawą w
Waszych domach!

