


GRUPA III

OPACOWAŁY:

MGR MONIKA ZAKRZEWSKA

MGR MAŁGORZATA KONIECZKOWSKA-CZAPNIK





WTOREK

05.05.2020

TEMAT DNIA:

***„POZNAJEMY NASZĄ
MIEJSCOWOŚĆ”***



WYZWANIA NA DZIŚ



GIMNASTYKA: zestaw ćwiczeń porannych zestaw nr.XXXI,

AKTYWNOŚĆ POZNAWCZA: "Prząśniczka" zapoznanie z hejnałem Łodzi; film o Władysławie Cichym, łódzkim hejnałście; Łódź - Legenda Janusza o założeniu miasta; Rozmowa z dziećmi na temat charakterystycznych miejsc w Łodzi, które warto odwiedzić; Zabawa dramowa *Zareklamuj swoją miejscowość*; układanie puzzli przedstawiających herb Łodzi

JĘZYK ANGIELSKI: Revision – powtórzenie.

KARTY PRACY: Pokoloruj herb Łodzi według wzoru. (karta do druku w załączniku); Karty pracy- Kolorowy start 5 latek

HIGIENA: Film edukacyjny wyjaśniający dzieciom i dorosłym pojęcia związane z koronawirusem.



GIMNASTYKA

Ćwiczenia dużych grup mięśniowych – *Pobudka.*

✦ Dziecko leży na dywanie – *śpi*. Na klaśnięcie w dłonie powoli *wstaje, prostuje się, przeciąga, przeciera oczy; maszeruje po pokoju*, aby rozprostować mięśnie; ale chce mu się jeszcze spać i na sygnał – dwa uderzenia w dłonie – ponownie *zasypia*.

• **Czworakowanie – *Rozrzucone klocki.***

Dziecko chodzi na czworakach pomiędzy rozłożonymi na dywanie klockami. Co pewien czas prostuje się i rozgląda, jak dużo klocków jest rozłożonych na dywanie.

• **Ćwiczenia tułowia połączone z ćwiczeniem równowagi – *Zbieramy klocki.***

Dziecko spaceruje po pokoju, trzymając książkę na wyciągniętych dłoniach w taki sposób, aby mu nie spadła. Na klaśnięcie w dłonie wykonuje skłon w przód (nogi proste w kolanach), podnosi klocki i kładzie je na książkach. Na zakończenie zabawy wrzuca klocki do wyznaczonego pojemnika.



"Prząśniczka" hejnał Łodzi

W 1998 r. Łodzianie jako swój hejnał przyjęli *Prząśniczkę*. Do muzyki skomponowanej przez Stanisława Moniuszkę słowa w 1845 r. ułożył Jan Czeczot.

Warto tu przypomnieć znaczenie słowa "prząśniczka", które nawet w Łodzi jest znane już tylko niewielu. Prząśniczki to wąskie deseczki stanowiące część kołowrotka, do których przywiązywano przędziwo, nie tylko jedwabne - jak w piosence - ale też wełniane lub bawełniane...

Melodię Prząśniczki codziennie o godz. 12.00 dwukrotnie gra trębacz stojący na balkonie dawnego [pałacu Heimza](#) przy ul. Piotrkowskiej 104, dziś siedziby Urzędu Miasta. Melodię tej pieśni można też usłyszeć o każdej pełnej godzinie jako kurant zegara z wieży dawnego Ratusza Miejskiego na łódzkim placu Wolności.

Obejrzyj film o Władysławie Cichym, łódzkim hejnaliście, który z okien Piotrkowskiej 104 zagrał "Prząśniczkę" Stanisława Moniuszki już ponad 800 razy.

<https://www.youtube.com/watch?v=T0ei2Yecp3Y&t=13s>



Łódź - Legenda Janusza, czyli o założeniu miasta

Opuściwszy łączycki gród Janusz podążył w górę rzeki Bzury na południe. Przedzierał się przez błota i dalej płynął rzeczką zwaną Starą Strugą – dzisiejszą Łódką. Z trudem odpychał się jakimś drągiem od płytkiego dna. Dopłynął do miejsca, gdzie dziś stoją stare kamienice przy Zgierskiej w Parku Staromiejskim. Tu Janusz poczuł, że jego stara ojcowska łódź jakby była pełna kamieni i dalej nie mógł już ruszyć. Czy tak mu zaciężał święty obrazek taszczony w tobołku, czy też jedynie dno łodzi się nadwerężyło uciążliwą podróżą i woda w niej przybrała; dość, że o dalszej podróży nie było już mowy.

Wyciągnął więc Janusz łódkę na brzeg. Wdrapał się na wzgórek, rozejrzał wokół po spokojnej okolicy. Gdy począł przygotowywać sobie nocleg, zaczął padać ulewny deszcz. Ściął więc kilka grubszych gałęzi i ustawił na nich swą łódź- dnem do góry. Posłużyła mu ona za schronienie przed burzą. Rano posłyszał głosy puszczy. Okolica przemawiała doń swojsko i kusząco. – Tu się zadomowisz, tu oporzędzisz- będzie nam ze sobą dobrze, żaden książę, ani biskup, czy inny wielmoża nie dostrzeże cię tutaj. Pracę ci, choć mozolną, dam- mówiła mu puszcza. Nie poskąpię drzewa na budulec, ni miodu z dzikich barci, a może czasem tur, żubr lub łoś ci się trafi. Dopiero jesienią począł ścinać kłody pod prawdziwą chatę. Tutaj też założył rodzinę i już wraz z synami i wnukami wznosił następne chaty. Dopiero przyszłe pokolenia nazwały to miejsce Łodzią, po nim Łódka, a z czasem **Łódź**



1. Rozmowa z dziećmi na temat charakterystycznych miejsc w Łodzi, które warto odwiedzić.

Oglądanie (zdjęć, filmów, obrazków) przedstawiających charakterystyczne miejsca w Łodzi. Określanie, co przedstawiają; wypowiedzi dziecka na temat innych miejsc, które znają, odwiedzają z rodzicami. Zachęcanie do bliższego poznawania swojej miejscowości.

2. Zabawa dramowa *Zareklamuj swoją miejscowość.*

Dziecko z rodzicem tworzą w parach krótkie dialogi zachęcające turystów do odwiedzenia Łodzi.

3. Zachęcamy do ułożenia puzzli przedstawiających herb Łodzi.

<https://puzzlefactory.pl/pl/puzzle/graj/dla-dzieci/212473-%C5%82%C3%B3d%C5%BA-miasto-w-centralnej-polsce>



JĘZYK ANGIELSKI DZIEŃ 2

Czy wiecie, jak w języku angielskim nazwiemy te zwierzątka?



... sprawdźcie swoje odpowiedzi na kolejnej stronie 😊

Czy pamiętaliście nazwy wszystkich zwierzątek? Pewnie tak 😊

Oto prawidłowe odpowiedzi:

➤ pierwszy rząd od lewej strony:

pig, cow, bee

➤ drugi rząd od lewej strony:

monkey, frog, tiger, toucan

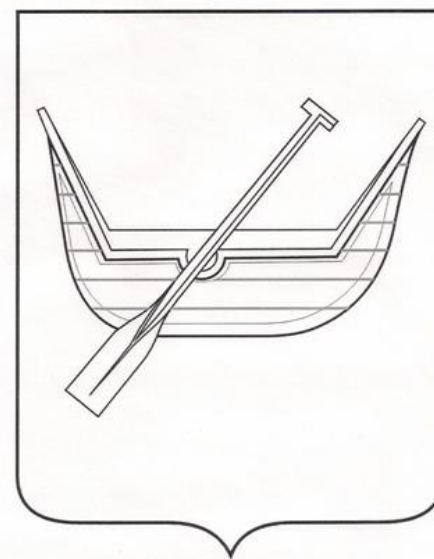


KARTY PRACY



Pokoloruj herb Łodzi
według wzoru.

(karta do druku w załączniku)



ŁÓDŹ

KARTY PRACY W KSIĄŻKACH

Kolorowy start 5- latek:

- Karta pracy, cz. 4, s. 31.
Oglądanie zdjęć herbów miast.
Rysowanie herbu swojej
miejscowości.

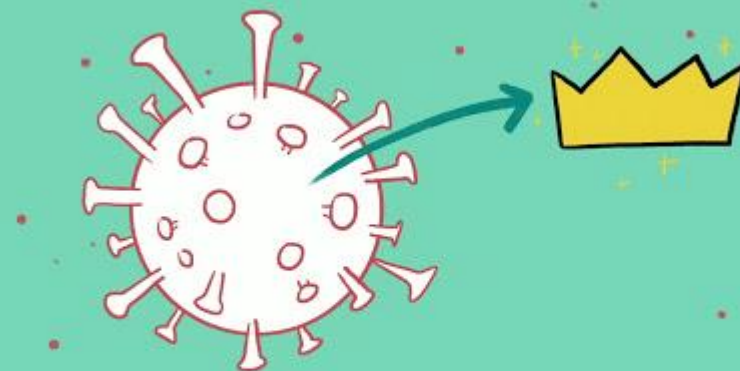


HIGIENA

- Film edukacyjny wyjaśniający dzieciom i dorosłym pojęcia związane z koronawirusem.
- <https://www.youtube.com/watch?v=H0mx90NbvUM>



CO TO ZA WIRUS
SPRAWIŁ,
ŻE MUSIMY ZOSTAĆ
W DOMU?





**SZANOWNI
RODZICE,
DROGIE DZIECI!**

**BARDZO DZIĘKUJEMY ZA
PRZESŁANE ZDJĘCIA.
SERDECZNIE ZACHĘCAMY DO
PRZYSYŁANIA KOLEJNYCH ZDJĘĆ
ZWIĄZANYCH Z NAUKĄ I ZABAWĄ
W WASZYCH DOMACH!**

