

GRUPA III

OPRACOWAŁY:

MGR MONIKA ZAKRZEWSKA

MGR MAŁGORZATA KONIECZKOWSKA-CZAPNIK





PONIEDZIAŁEK

04.05.2020

**TEMAT DNIA:
„POLSKA MÓJ DOM”**



WYZWANIA NA DZIŚ



GIMNASTYKA: zestaw ćwiczeń porannych zestaw nr. XXXI,



AKTYWNOŚĆ POZNAWCZA: filmie animowanym pt.: Polak Mały; wiersz K. Datkun-Czerniak *Dom*; Rozmowa na temat wiersza; Zapoznanie z przysłowiami dotyczącymi domu; Ekspresja słowna *Lubię, gdy...*

JĘZYK ANGIELSKI: Revision - powtórzenie

KARTY PRACY: Pomaluj godło według wzoru; Stempluj paluszkami umocznymi w czerwonej farbie kółeczka na fladze;
Karty pracy- Kolorowy start 4 i 5 latek

HIGIENA: 6 skoków do naprawdę czystych rąk



GIMNASTYKA

Ćwiczenia dużych grup mięśniowych – Pobudka.

Dziecko leży na dywanie – *śpi*. Na klaśnięcie w dłonie powoli *wstaje, prostuje się, przeciąga, przeciera oczy; maszeruje po pokoju*, aby rozprostować mięśnie; ale chce mu się jeszcze spać i na sygnał – dwa uderzenia w dłonie – ponownie *zasypia*.

• **Czworakowanie – Rozrzucone klocki.**

Dziecko chodzi na czworakach pomiędzy rozłożonymi na dywanie klockami. Co pewien czas prostuje się i rozgląda, jak dużo klocków jest rozłożonych na dywanie.

• **Ćwiczenia tułowia połączone z ćwiczeniem równowagi – Zbieramy klocki.**

Dziecko spaceruje po pokoju, trzymając książkę na wyciągniętych dłoniach w taki sposób, aby mu nie spadła. Na klaśnięcie w dłonie wykonuje skłon w przód (nogi proste w kolanach), podnosi klocki i kładzie je na książkach. Na zakończenie zabawy wrzuca klocki do wyznaczonego pojemnika.



AKTYWNOŚĆ POZNAWCZA



Jak wygląda godło Polski? Co symbolizują czerwień i biel? Dlaczego Mazurek Dąbrowskiego jest wyjątkową pieśnią? Na te i inne pytania znajdziecie odpowiedź w filmie animowanym pt.: *Polak Mały*.


IPNtv Kraków - Polskie Symbole Narodowe - Polak Mały

<https://www.youtube.com/watch?v=xQk8p7X123A>



AKTYWNOŚĆ POZNAWCZA

hymn



hymn

HYMN

przedszkolankowo.pl

godło



godło

GODŁO

przedszkolankowo.pl

flaga



flaga

FLAGA

przedszkolankowo.pl

AKTYWNOŚĆ POZNAWCZA

Posłuchaj wiersza K. Datkun-Czerniak *Dom*.

Dom to rodzina.

*Dobre mamy ręce,
co przytulą, pomogą się ubrać szybko.*

*To tato, który poczyta bajkę na dobranoc,
i nazwie mnie złotą rybką.*

Babcia i jej słodkości,

Rozmowa na temat wiersza.

– Czym jest dom dla autorki wiersza?

Określanie przez dziecko, co dla nich oznacza słowo *dom*. Zapisywanie propozycji dziecka dookoła hasła *Dom to...* Zwrócenie uwagi, że *dom* oznacza nie tylko budynek, w którym się mieszka, ale również – i przede wszystkim – rodzinę i więzi, które ją łączą.


serniki, makowce – pyszności!

*Dziadek, który ma dla mnie czas,
i mocno kocha wszystkich nas.*

I moje rodzeństwo kochane.

Nigdzie stąd nie wyjadę.

Na zawsze w domu zostanę.



AKTYWNOŚĆ POZNAWCZA

- Zapoznanie z przysłowiami dotyczącymi domu. Wyjaśnienie przez dziecko, co one oznaczają:

Wolność Tomku w swoim domku;

Wszędzie dobrze, ale w domu najlepiej;

Gdy jesteś w cudzym domu, nie zawadzajże nikomu;

Gość w dom, Bóg w dom.

- Wypowiedź dziecka o tym, jak wygląda ich dom i kto w nim mieszka.
- **Ekspresja słowna *Lubię, gdy...***

Dziecko kończy zdanie: *Lubię, gdy w moim domu...*

- **Namaluj swój dom dowolną techniką.**



Język angielski

Dziś zaśpiewajcie piosenki, dotyczące

znanych już Wam słówek 😊

<https://www.youtube.com/watch?v=Rs972keaw1k>

<https://www.youtube.com/watch?v=V5Bs9xydba0>

<https://www.youtube.com/watch?v=GoSq-yZcJ-4>

Ilustracje ruchowe znajdziecie w poprzednich prezentacjach

i w zakładce **e-przedszkole** → **język angielski**.

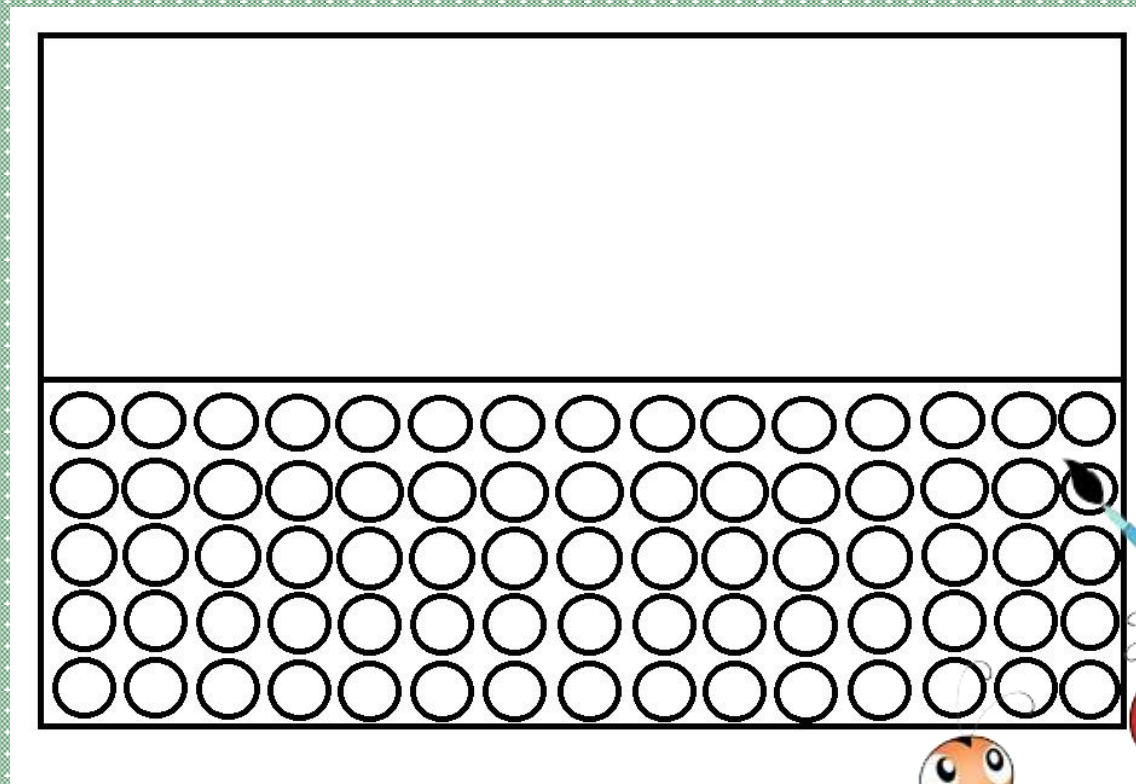
Udanego poniedziałku! 😊



KARTY PRACY



Pomaluj godło według wzoru.



Stempluj paluszkami umoczonymi w czerwonej farbie kółeczka na fladze

(Karty pracy do druku w załączniku)



KARTY PRACY W KSIĄŻKACH

Kolorowy start 5- latek:

- Karta pracy, cz. 4, s. 28.

Kończenie rysowania po prawej stronie kartki takich samych wzorów jak po lewej stronie.

- Karta pracy, cz. 4, s. 29.

Kończenie rysowania wzorów.

- Karta pracy, cz. 4, s. 30

Słuchanie opisów miast. Odszukiwanie ich zdjęć w naklejkach i naklejanie w odpowiednich ramkach obok opisów.

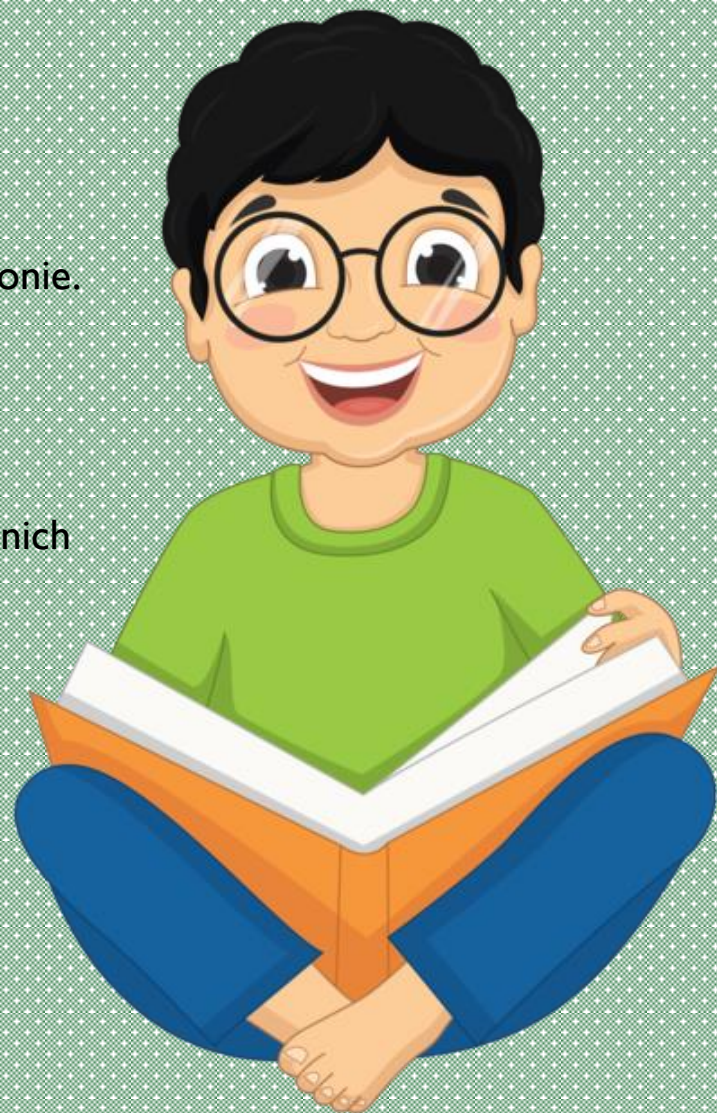
Kolorowy start 4- latek:

- Karta pracy, cz. 2, s. 38.

Obejrzyj zdjęcia. Posłuchaj nazw miejsc, które są na zdjęciach.

- Karta pracy, cz. 2, s. 39.

Rysuj po śladzie rysunku flagi. Pokoloruj rysunek tak, żeby wyglądał jak flaga Polski





HIGIENA



6 SKOKÓW DO NAPRAWDĘ CZYSTYCH RĄK



1



umyj
rączkom
brzuski

2



później
plecki...

3



i paluszki

4



potem
palcę złap
na wędkę

5



pokręć
kciuki
śrubokrętem

6



i na koniec swe
paluszki potrzyj
szybko o dwa brzuski



MEDOLAB



SZANOWNI RODZICE, DROGIE DZIECI!

BARDZO DZIĘKUJEMY ZA
PRZESŁANE ZDJĘCIA.
SERDECZNIE ZACHĘCAMY DO
PRZYSYŁANIA KOLEJNYCH ZDJĘĆ
ZWIĄZANYCH Z NAUKĄ I ZABAWĄ
W WASZYCH DOMACH!

