

GRUPA III



Opracowały:

mgr Monika Zakrzewska

mgr Małgorzata Konieczkowska-Czapnik

PIĄTEK

24. 04.2020

TEMAT DNIA:

"TEATRZYK PALUSZKOWY"



WYZWANIA NA DZIŚ

GIMNASTYKA: zestaw ćwiczeń porannych,

AKTYWNOŚĆ POZNAWCZA: Teatrzyk paluszkowy na podstawie utworu D. Ślepowrońskiej *Smoczy karnawał*. Rozmowa na temat utworu. Zabawa- *Echo, Wyczarowujemy miny*.

JĘZYK ANGIELSKI: Farm animals.

KARTY PRACY: ćwiczenia grafomotoryczne: zamek, szlaczki geometryczne. Pacynki na palce- (karty do druku)

HIGIENA: film *Myszka w paski*



GIMNASTYKA



- **Zabawa *Taniec kraba i żyrafy.***

Dziecko będzie wykonywać, na przemian, taniec kraba i żyrafy.

Kroki kraba: nogi ugięte w kolanach, jeden krok na prawo przy równoczesnym obróceniu klatki piersiowej w lewo; drugi krok na lewo, z obrotem klatki piersiowej w prawo (piers będzie więc zawsze zwrócona w kierunku przeciwnym do stawianych kroków).

Krok żyrafy: na palcach, z uniesionymi ramionami i ciałem wyprężonym jak struna.

- **Ćwiczenia nóg.**

Dziecko rytmicznie wspina się na palce, a następnie wykonuje przysiad podparty.

- **Podskoki rozkroczo-zwarte *Pajacyki.***

Dziecko stoi w rozsympce, skacze jak pajacyk.

- **Ćwiczenia oddechowe.**


Dziecko siada skrzyżnie, wciąga powietrze nosem, prostując tułów, a następnie wypuszcza powietrze ustami, schylając równocześnie tułów. Ręce ma oparte o kolana.



AKTYWNOŚĆ POZNAWCZA

Zabawa *Echo*.

Dziecko razem z rodzicem stają w odległości około metra od siebie. Jedno osoba jest nadawcą, druga – odbiorcą. Nadawca wydaje z siebie różne dźwięki: krótkie, długie, niskie, wysokie... Jego partner stara się powtórzyć je możliwie jak najdokładniej. Co jakiś czas partnerzy zamieniają się rolami.





AKTYWNOŚĆ POZNAWCZA



Zabawa mimiczna – Wyczarowujemy miny.

Dziecko z lusterkiem siada w dowolnej pozycji na dywanie, zwrócone twarzą w kierunku rodzica, który trzyma czarodziejską różdżkę. (aby ją wykonać należy przykleić papierową gwiazdkę do kredki) Rodzic za pomocą różdżki zaczarowuje dziecko, wypowiadając czarodziejskie zaklęcia. Np.

- Czary-mary, jesteś smutny.
- Czary-mary, chce Ci się śmiać.


Dziecko pokazuje na swojej buzi wyczarowane różdżką miny. Stara się tak długo zachować zaczarowaną minę, dopóki rodzic – wróżka – nie poleci spojrzeć w lusterko. Gdy dziecko spojrzy w lusterko, zostanie odczarowane.

Teatrzyk paluszkowy na podstawie utworu D. Ślepowrońskiej *Smoczy karnawał*.

1. Wycięcie pacynek na palce (*karta do druku w załączniku*).

Dziecko z rodzicem wycinają pacynki, skleją je.

2. Słuchanie utworu i inscenizowanie go pacynkami paluszkowymi przez dziecko.



Król: *Jestem smutny niestychanie, smok, co dotąd smacznie spał, znów zażądał pięknych panien.*

Chór: *Tys mu, królu, panny dał?!*

Król: *Ach, wszak bestia ogniem zionie! Och, przeżyłem straszny szok. Tnie ogonem po koronie...*

Smok: *Cisza! Teraz mówi smok! Słuchaj, królu, żadnych kantów! Bo nie spuszczam z ciebie oka. Przyślij do mnie muzykantów!*

Król: *Muzykanci, marsz do smoka!*

Smok: *Niechaj zagra muzyka! W końcu mamy nowy rok! Wszystkie panny do walczyka! Będzie z wami tańczył smok.*

Król: *Nie rozumiem tego wcale. Nie je panien? Zwyczaj zmienia?*

Smok: *Lubię bale w karnawale. Panny nie są do jedzenia!*

Chór: *Tańczyły więc wszystkie panny sambe, twista, bossa nowę. Zemdlał król, choć nie był ranny. Smok pięciorgiem nóg stepował. Każdą z pięciu głów się śmiał i wyborny humor miał.*



AKTYWNOŚĆ POZNAWCZA

3. Rozmowa na temat utworu.

- Dlaczego król był smutny?
- Czego zażądał smok?
- Ile głów miał smok?
- Co to jest karnawał?
- Co lubi smok w karnawale?
- Jak skończyła się ta historia?
- Jak inaczej można przedstawić ten utwór?



Dzień 5


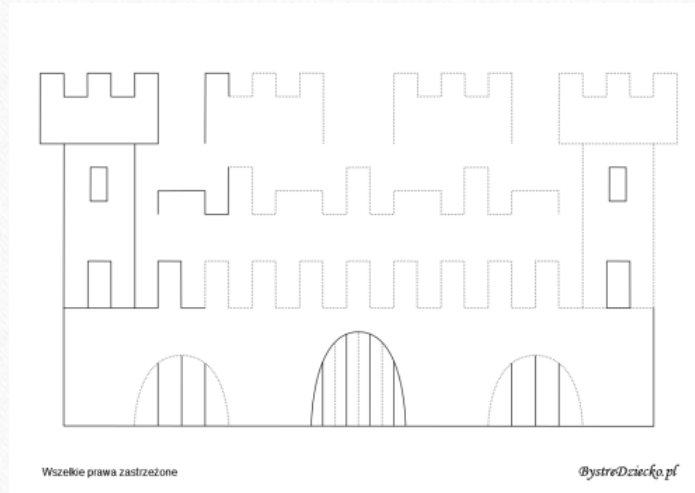
Zaśpiewajcie piosenkę, której słowa już
dobrze znacie! ☺

<https://www.youtube.com/watch?v=Rs972keaw1k>



JĘZYK ANGIELSKI





KARTY PRACY





HIGIENA

- Kochani, przypomnijmy sobie jak Myszka w Paski uczy zasad higieny.
- https://www.youtube.com/watch?v=fxxx2myt_eI



Szanowni rodzice, drogie dzieci!

Serdecznie zachęcamy do przysyłania zdjęć związanych z nauką i zabawą w Waszych domach!