


# GRUPA III

---

Opacowały:

mgr Monika Zakrzewska

mgr Małgorzata Konieczkowska-Czapnik



**PONIEDZIAŁEK**

30.03.2020

**TEMAT DNIA:**  
"Przygotowania do  
świąt"



**GIMNASTYKA**- Ćwiczenia poranne.

**AKTYWNOŚĆ JĘZYKOWA**- "Wielkanoc-  
zwyczaje i tradycje"

**JĘZYK ANGIELKI**- Easter!

**HIGIENA**- instrukcja "Jak myć ręce?"

**KARY PRACY**- "Wielkanocny koszycek".



**WYZWANIA  
NA DZIŚ**

**Zabawa orientacyjno-porządkowa-*Jak pisanki*:** Dziecko biega po pokoju w różnych kierunkach; na mocne uderzenie w dłonie kładzie się na dywanie i swoim ciałem próbują przybrać kształt pisanki. Dwa uderzenia są sygnałem do ponownego ruchu.

**Ćwiczenie dużych grup mięśniowych – "Wysoko – nisko":** Dziecko stoi w rozsypcie; na hasło: Wysoko, wspina się na palce, wyciągają do góry ręce i poruszają palcami – szuka wielkanocnego koszyka na szafie. Na hasło: Nisko przykuca i naśladuje rękami czyszczenie obuwia przed świętami.

# GIMNASTYKA



# AKTYWNOŚĆ JĘZYKOWA


- Oglądanie kart świątecznych, zdjęć, książek. Zwrócenie uwagi na powtarzające się na nich elementy; wskazywanie symboli, które kojarzą się z Wielkanocą.
- Rozwiązywanie zagadek związanych z wielkanocą:

<https://www.superkid.pl/zagadki-wielkanoc>

- Wypowiedzi dziecka, na podstawie obserwacji i doświadczenia, jak powinien wyglądać wielkanocny koszyczek. Wyjaśnienie, dlaczego właśnie takie potrawy i przedmioty powinny się w nim znaleźć.



koszyk  
wielkanocny



Koszyk symbolizuje gołębice, wspaniałą białą serwilę i przemiłą, słodką bukszanę. Jest symbolem nadziei na smaczniejszą, słodsza, różnorodną i zdrową przyszłość. Wiele tradycji - to zapewnienie nam szczęścia i dostatków.

proszkalkalambow.pl

bukszan



Zielony bukszan to nadzieja chrześcijan na zmartwychwstanie i nieskończoność ich życia.

proszkalkalambow.pl

jajka - pisanki



Jajka wielkanocne czyli kolorowe pisanki, wydmuszki, kraszanki, wyklejanki itp. Jajka są symbolem nowego życia, narodzin oraz zmartwychwstania.

proszkalkalambow.pl

babka



Babka wielkanocna jest symbolem umiejętności oraz doskonałości. Tradycyjnie powinien być to wypiek własny a nie kupiony.

proszkalkalambow.pl


Co jeszcze  
można włożyć do koszyka  
wielkanocnego?



Owoce, czekoladowe zajączki, czekoladowe jajka, lodycze.

proszkalkalambow.pl

baranek



Baranek to symbol Chrystusa, przypomina nam o zwycięstwie życia nad śmiercią, ale także o odkupieniu wszystkich grzeszników, przez miłosierną śmierć Jezusa, na zapewnienie przychylności ołtarza i chronić przed kłopotami.

Baranek może być z ciasta, cukru, miodu, czekolady, lub gipsu.

proszkalkalambow.pl

chrzan



Chrzan symbolizuje ludzką krzepę i siłę, ma przypominać również Mękę Pańską, ze względu na ostry i cierpki smak.

proszkalkalambow.pl

kielbasa i wędliny



Kielbasa i wędliny symbolizują dostatek, płodność i zdrowie.

proszkalkalambow.pl

**Dzień 1:**

**Zapoznanie ze słownictwem (pomoc):** kolorowe lub czarno-białe obrazki ze słownictwem:

**Easter bunny, Easter basket, Easter eggs).**



Czarno-białe obrazki dziecko może po skończonych zajęciach pokolorować.

W ten sposób samo stworzy pomoc dydaktyczną na kolejne zajęcia ©

**Rodziec** pokazuje dziecku kolejno obrazki ilustrując ruchem słownictwo

(np. *Easter bunny* – pokazuje uszy królika nad głową, *Easter basket* – udaje, że idzie z koszyczkiem, *Easter eggs* – rysuje w powietrzu dwoma rękami kształt jajka).



**Dziecko** – w ten sam sposób - **powtarza**.

Każdy obrazek, po powtórzeniu przez dziecko nazwy, kładziemy na dywanie – w dowolnym miejscu.

Kiedy wszystkie obrazki leżą już na dywanie, w dowolnym miejscu, pora na **kolejne zadanie:**

**Rodziec mówi**, np. *Let's march/walk/jump/skip*

(*Maszeruj/spaceruj/skacz/przeskakuj z nogi na nogę*).

Na umówiony sygnał (np. uderzenie w instrument)

lub słowo – dziecko zatrzymuje się.

**Rodziec mówi:**

*Point... Easter basket/ Easter bunny/Easter eggs*

(*Wskaż... Wielkanocny koszyk/królika/ jajka*).



**an Easter bunny**



**an Easter basket**



**an Easter eggs**



**JĘZYK  
ANGIELSKI**

PAMIĘTAJ, ŻEBY  
UMYĆ RĘCE:

WC

PO SKORZYSTANIU  
Z TOALETY



PRZED JEDZENIEM



PO ZABAWIE ZE  
ZWIERZAKIEM



PO ZABAWIE NA ŚWIEŻYM  
POWIETRZU

# JAK MYJEMY RĘCE

NAJPIERW MOCZYMY RĘCE WODĄ I NAKŁADAMY NA NIE MYDŁO



1  
POCIERAMY DŁON  
O DŁOŃ WEWNĄTRZ



2  
MYJEMY PALCE



3  
MYJEMY WIERZCH  
DŁONI



4  
MYJEMY KCIUKI



5  
MYJEMY WIERZCH  
PALCÓW



6  
MYJEMY PAZNOKCIE



7  
MYJEMY NADGARSTKI



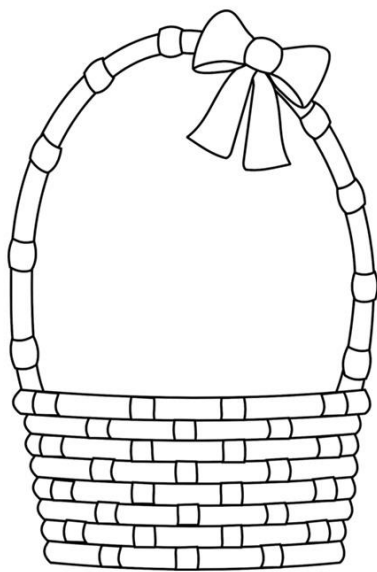
8  
PŁUCZEMY WODĄ I  
OSUSZAMY



# HIGIENA

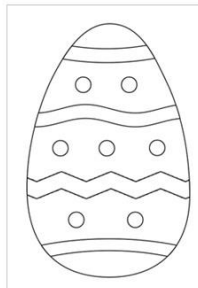


## WYKONAJ ZADANIA



### ZADANIA:

1. Wytnij obrazki.
2. Zajączka przyklej z lewej strony koszyka.
3. Pisanekę ma być przyklejona w koszyczku.
4. Kurczątka przyklej z prawej strony koszyka.
5. Pokoloruj obrazki.



# KARTA PRACY

ŻYCZYMY MIŁEJ  
ZABAWY!

