



GRUPA 2

Biedronki

**mgr Monika
Kukulska**

**mgr Elżbieta
Bieńkowska**

PONIEDZIAŁEK

18.05.2020 r.


Temat dnia:

WIOSNA NA ŁĄCE



GIMNASTYKA

Zestaw ćwiczeń porannych



- Dziecko – *bocian* – chodzi po pokoju wysoko unosząc kolana. Po chwili zatrzymuje się, staje na jednej nodze, wyciąga ramiona w bok i rozgląda się za żabami.
- Dziecko – *żaba* – skacze z miejsca na miejsce, prostuje nogi z przysiadu do wyskoku w górę, powraca do przysiadu z lekkim wsparciem palców rąk o podłoże przed sobą.
- Dziecko – *motyl* – fruwa po pokoju – *łące* – delikatnie poruszając rękami – *skrzydełkami* – na hasło rodzica motyl siada na kwiatku.



ZABAWA RELAKSACYJNA

WIOSENNY MASAŻ

Po łące skacze żaba,
A za nią skaczą dwie.
Cóż za cudowna łąka!
Zachwycać można się!
Po łące chodzi bocian
I patrzy tu i tam.
Tuż obok płynie rzeczka,
A nad nią lata ptak.
Maleńka szczypraweczka
Wdrapuje się na mak.
Ślimak powoli sunie,
Marzy, by być jak rak.

Zabawa z rodzicem !!!

Dziecko klepie rodzica po plecach najpierw jedną piąstką, a potem dwoma piąstkami.

Dwoma palcami naśladuje chód bociana, przesuwa ręką w jedną i w drugą stronę, całą dłonią kreśli kształt wijącej się rzeczki,

Kreśli kształt lecącego ptaka (leżącej cyfry trzy)

Delikatnie, obiema dłońmi szczypię plecy.

UDANEJ ZABAWY !!!

WIERSZ W. BRONIEWSKIEGO

GRAMY W ZIELONE

- Proszę o zielone! –
Zaklekotał bociek
do zielonej żabki,
co siedziała w błocie.

Ale mądra żabka
prędko myk pod wodę:

- Miłe mi, bocianie,
moje życie młode.

Rosły w błocie modre
niezapominajki
i boćkowi rzekły:

- Znamy takie bajki!

- Chciał byś żabkę połknąć,
lecz się obejdz smakiem,
żabka gra w zielone
z młodym tatarakiem!

ROZMOWA NA TEMAT WIERSZA

- O co prosił bociek żabkę?
- Co zrobiła żabka?
- Co powiedziały niezapominajki?
- Jakie znacie rośliny, przedmioty, zwierzęta w kolorze zielonym?

MIESZKAŃCY ŁĄKI

Mieszkańcy łąki

Bocian biały



**Żywi się owadami, płazami, gadami,
rybami, małymi ssakami a nawet
ptakami.**

Ciocia Kinga

Mieszkańcy łąki

Żaba



**Język żaby jest wyjątkowo lepki, co
ułatwia jej zdobywanie pożywienia.**

Ciocia Kinga

MIESZKAŃCY ŁĄKI

JUTRO NASTĘPNI ... 😊

Mieszkańcy łąki

Myszarka polna (mysz polna)



**Żywi się nasionami, korzeniami,
a także owadami.**

Ciocia Kinga

Mieszkańcy łąki

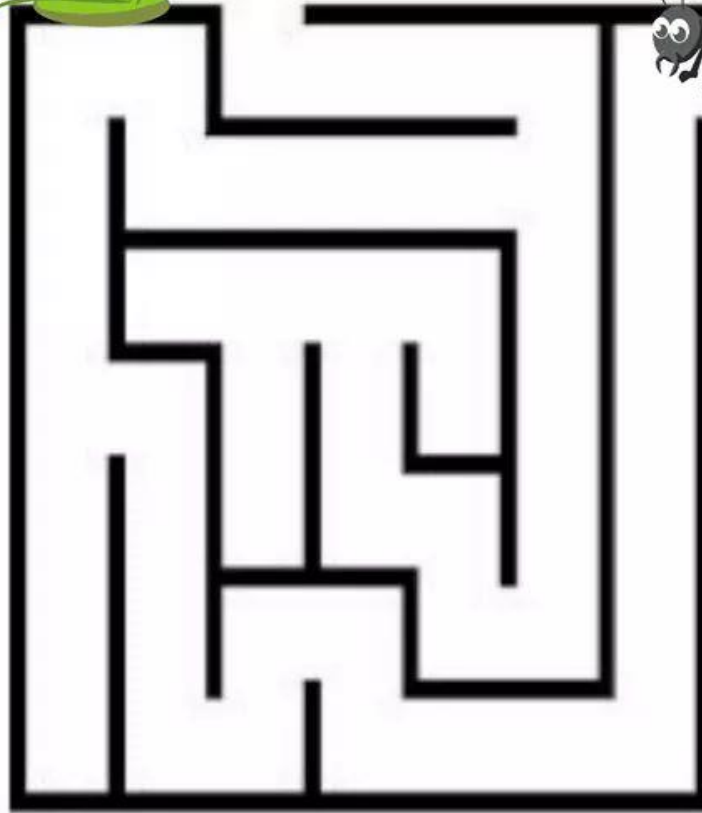
Ślimak



Ślimak jest roślinożerny.

Ciocia Kinga

**Pomóż mrówce trafić na
łakę.**



AKTYWNOŚĆ MUZYCZNA *W ZIELENI ŁĄKA MAJOWA*

<https://www.youtube.com/watch?v=QxzyN9AIsJ>

g

Wygraj rytm refrenu na grzechotkach, które niedawno robiliście 😊



OTWÓRZCIE KSIĄŻKĘ NA STR. 52

- Posłuchaj, jakie głosy wydają zwierzęta, które są na obrazkach. Naśladuj je. Zaśpiewaj znaną ci piosenkę głosem każdego z tych zwierząt.

kum, kum, kum...



kle, kle, kle...

bzy, bzy, bzy...



AKTYWNOŚĆ MATEMATYCZNA

Przygotujcie 7 jednakowej wielkości kartonów, mogą być różnego koloru, albo po prostu białego. Na pierwszym mama napisze wam drukowanymi literami NIEDZIELA. Narysujcie, co robiliście w niedzielę, czyli WCZORAJ.

Na drugim trzeba napisać PONIEDZIAŁEK i narysować wieczorem to, co DZISIAJ, czyli w poniedziałek udało wam się zrobić, albo nauczyć. A co we WTOREK, czyli JUTRO? Zobaczymy jutro! Zapamiętajcie słowa - **wczoraj, dzisiaj, jutro**.



Dni tygodnia

PONIEDZIAŁEK

WTOREK

ŚRODA

CZWARTEK

PIĄTEK

SOBOTA


NIEDZIELA

Mądre dzieci

AKTYWNOŚĆ PLASTYCZNA



Pokoloruj według kodu



MONIKA GRYGlicka
KREATYWNIE

WIOSENNE ZABAWY LOGOPEDYCZNE



Wiosną wszystko się budzi, nawet język w buzi.

Podskakuje (czubek języka kierujemy w stronę nosa, następnie do brody)

i figluje. (język kierujemy do jednego kącika ust, a potem do drugiego)

Wszystko dookoła podpatruje. (językiem oblizujemy usta)

Słońce jasno świeci. (szeroko otwieramy buzię)

Wszystkie cieszą się dzieci, (uśmiechamy się, mocno rozciągając usta)

że niedługo bocian przyleci, (naśladujemy odgłosy bociana: kle, kle, kle)

a groźna zima odleci. (poruszamy mocno językiem w lewo i w prawo)

HIGIENA

