



GRUPA 2

Biedronki

**mgr Monika
Kukulska**

**mgr Elżbieta
Bieńkowska**

ŚRODA
20.05.2020 r.


Temat dnia:

KONCERT NA ŁĄCE



GIMNASTYKA

Zestaw ćwiczeń porannych




- Dziecko – *bocian* – chodzi po pokoju wysoko unosząc kolana. Po chwili zatrzymuje się, staje na jednej nodze, wyciąga ramiona w bok i rozgląda się za żabami.
- Dziecko – *żaba* – skacze z miejsca na miejsce, prostuje nogi z przysiadu do wyskoku w górę, powraca do przysiadu z lekkim wsparciem palców rąk o podłoże przed sobą.
- Dziecko – *motyl* – fruwa po pokoju – *łące* – delikatnie poruszając rękami – *skrzydełkami* – na hasło rodzica motyl siada na kwiatku.



WIERSZ PT: ŁĄKA

Łąka tyłu ma mieszkańców,
zwierząt, roślin kolorowych.
Tu motylek, a tam pszczołka,
Tutaj kwiatek – o, różowy!
Z kopca wyszedł krecik mały,
Obok niego idzie mrówka.
Na rumianku w krasnej sukni
przycupnęła boża krówka.
Nad tą łąką kolorową bal wydały dziś motyle.
Zapraszają wszystkie dzieci,
więc zatańczmy z nimi chwilkę.



ROZMOWA NA TEMAT WIERSZA

- Jakie zwierzęta spotykamy na łące?
- Jakie rośliny rosną na łące?
- Kto zaprosił dzieci do tańca?
- Jakie zwierzę szło koło krecika?





NA ŁĄCE



Ciocia Kinga

MIESZKAŃCY ŁĄKI

Mieszkańcy łąki

Konik polny



Żywi się roślinami, głównie trawą.

Ciocia Kinga

Mieszkańcy łąki

Mrówka



Istnieją mrówki roślinożerne
i wszystkożerne.

Ciocia Kinga

MIESZKAŃCY ŁĄKI

JUTRO NASTĘPNI ... 😊

Mieszkańcy łąki

Ważka



Jest jednym z najlepszych lotników wśród owadów.

Ciocia Kinga

Mieszkańcy łąki

Żaba



Język żaby jest wyjątkowo lepki, co ułatwia jej zdobywanie pożywienia.

Ciocia Kinga

Mieszkańcy łąki

Mrowisko



**Mrowisko to
gniazdo
budowane przez
mrówki.
Pełni funkcję
schronu.
Czasami w
mrowiskach
gromadzone są
zapasy
żywności.**



AKTYWNOŚĆ MUZYCZNA *W ZIELENI ŁĄKA MAJOWA*

<https://www.youtube.com/watch?v=QxzyN9AlsJ>

g

POWTÓRZCIE DZISIAJ PIOSENKĘ ☺

Czy słyszycie głos męski czy kobiecy? ☺



ZABAWY PRZY PIOSENCE *KONCERT* ĆWICZENIA RYTMICZNE



https://www.youtube.com/watch?v=JAo6_0m6n5Q

Dziecko porusza się po pokoju.

Na hasło: *JEDEN!* Zatrzymuje się i podskakuje w miejscu.

Na hasło: *DWA!* Zatrzymuje się i klaszcze w dłonie.

Ćwiczenie powtarzamy kilkakrotnie.

ROZMOWA NA TEMAT PIOSENKI

- O czym kumkała żabka żabce?
- W co bawią się żabki, gdy skaczą?
- Jaki głos wydają żabki?











Teraz kochane dzieci zaśpiewajcie fragment refrenu i nie popłączcie języka 😊

Kum, kuma, kuma, rech, rech, rech

AKTYWNOŚĆ MATEMATYCZNA

pomoce@rysioweanimacje.pl

POŁĄCZ:



pomoce@rysioweanimacje.pl

AKTYWNOŚĆ MATEMATYCZNA

- Od poniedziałku prowadzimy kalendarz, ciekawe, co tam jest narysowane?
- Ile na razie kartek ma wasz kalendarz?
- W CZORAJ był.....(po niedzieli)?
- A DZISIAJ jest
- JUTRO będzie.....(środek tygodnia)?
- Narysujcie, co wydarzyło się DZISIAJ.
- Zbierajcie wasze kartki z kalendarza, bo z nich nauczymy się po kolei wymieniać DNI TYGODNIA. A może już umiecie?



Dni tygodnia

PONIEDZIAŁEK

WTOREK

ŚRODA

CZWARTEK

PIĄTEK

SOBOTA

NIEDZIELA


Mądre dzieci

Odszukaj wszystkie motylki na obrazku. Ile ich znalazłeś?
Wpisz w poniższy kwadrat lub narysuj odpowiednią ilość kropek.

*Przedkolne
Pomysły*



ĆWICZENIA GRAFOMOTORYCZNE



AKTYWNOŚĆ PLASTYCZNA

Dzisiaj z rodzicami zróbcie żabkę ☺



ZABAWY LOGOPEDYCZNE



<p>Gryziemy zębami dolną wargę.</p>	LOGOkreacja	<p>Kierujemy językiem na boki (w buzi).</p>	LOGOkreacja	<p>Dajemy całusa.</p>	LOGOkreacja
<p>Robimy z języka koci grzbiet.</p>	LOGOkreacja	<p>Pompujemy policzki.</p>	LOGOkreacja	<p>Kłaskamy językiem.</p>	LOGOkreacja
<p>Robimy rybki.</p>	LOGOkreacja	<p>Parskamy awargam ajk konik.</p>	LOGOkreacja	<p>Liczymy językiem zęby.</p>	LOGOkreacja