



**GRUPA 2**

**Biedronki**

**mgr Monika  
Kukulska**

**mgr Elżbieta  
Bieńkowska**

**WTOREK**  
**19.05.2020 r.**


**Temat dnia:**

**KOLOROWA ŁĄKA**



# GIMNASTYKA

## Zestaw ćwiczeń porannych



- Dziecko – *bocian* – chodzi po pokoju wysoko unosząc kolana. Po chwili zatrzymuje się, staje na jednej nodze, wyciąga ramiona w bok i rozgląda się za żabami.
- Dziecko – *żaba* – skacze z miejsca na miejsce, prostuje nogi z przysiadu do wyskoku w górę, powraca do przysiadu z lekkim wsparciem palców rąk o podłoże przed sobą.
- Dziecko – *motyl* – fruwa po pokoju – *łące* – delikatnie poruszając rękami – *skrzydełkami* – na hasło rodzica motyl siada na kwiatku.



# ZAGADKI

Kochane dzieci mamy dla was zagadki 😊 lubicie  
prawda?! Prosimy jednak, abyście rozwiązanie  
podali w formie podzielonych rytmicznie słów (na  
sylaby)

- W kropki ma spódnice, chętnie zjada  
mszyce.(biedronka)



- Ma sto biało – różowych płatków wokół żółtego  
środka. Każdy odgadnie, że to...(stokrotka)



# ZAGADKI



- Lata nad kwiatami i sam wygląda jak kwiat. Co to za owad? Czy ktoś już zgadł? (motyl)
- Latają, bzykają i miodek nam dają. (pszczoły)



# CZYTANIE TEKSTU WYRAZOWO – OBRAZOWEGO KSIĄŻKA STR. 55



Rodzic czyta tekst, a dziecko podaje nazwy obrazków.

- Rozmowa na temat tekstu:
  - Gdzie wybrały się dzieci?
  - Jakie ptaki zobaczyły?
  - Jakie zobaczyły owady?
  - Czyj kopiec widziały?
  - Jakie kwiaty zrywały dzieci?
  - Co jeszcze robiły na łące?

# MIESZKAŃCY ŁĄKI

Mieszkańcy łąki

**Biedronka**



**Biedronka to gatunek chrząszcza.  
Odżywia się mszycami i drobnymi  
larwami.**

*Ciocia Kinga*

Mieszkańcy łąki

**Motyl**



**U motyli dokonuje się przeobrażenie  
zupelne.**

*Ciocia Kinga*

# MIESZKAŃCY ŁĄKI

## JUTRO NASTĘPNI ... 😊

Mieszkańcy łąki

**Pszczoła**



**Żywią się pyłkiem i nektarem, dzięki czemu zapylają rośliny kwiatowe.**

*Ciocia Kinga*

Mieszkańcy łąki

**Pająk**



**Pająki potrafią pływać i nurkować.**

*Ciocia Kinga*



## Mieszkańcy łąki

### Cykl życiowy motyla



**Motyl**



**Jaja**



**Gąsienica**



**Motyl  
wychodzi  
z poczwarki**



**Poczwarka**

# AKTYWNOŚĆ MUZYCZNA *W ZIELENI ŁĄKA MAJOWA*

<https://www.youtube.com/watch?v=QxzyN9AlsJ>

g

POWTÓRZCIE DZISIAJ PIOSENKĘ ☺

Spróbuj zatańczyć przy tej melodii z mamą walczyka. Ta piosenka ma rytm walca ☺



Pobaw się z rodzicem w zabawę paluszkową.

## Pieski

Wszystkie pieski spały  
(zaciśnięta dłoń).

Pierwszy obudził się ten mały  
(otwieramy mały palec).

Mały obudził średniego,  
Który spał obok niego  
(otwieramy drugi palec).

Gdy średni już nie spał,  
To duży też przestał  
(otwieramy trzeci palec).

Trzy pieski się bawiły,  
Czwartego obudziły  
(otwieramy czwarty palec).

Cztery pieski szczekały,  
Piątemu spać nie dały  
(otwieramy kciuk i machamy całą dłonią).



# AKTYWNOŚĆ MATEMATYCZNA

**DZISIAJ** jest **WTOREK**. Ciekawe jesteśmy, co robiliście **WCZORAJ** - w **PONIEDZIAŁEK** i co narysowaliście? Może byliście z rodzicami na spacerze? A może **WCZORAJ** nauczyliście się piosenki "w zieleni łąka majowa"?

Na trzeciej kartce powinien się znaleźć napis **WTOREK**.

Co narysujecie **DZISIAJ** ?

Pamiętacie już - co oznaczają słowa - **wczoraj, dzisiaj, jutro?**

*Dni tygodnia*

**PONIEDZIAŁEK**

**WTOREK**

**ŚRODA**

**CZWARTEK**

**PIĄTEK**

**SOBOTA**

**NIEDZIELA**

*Mądre dzieci*

Napisz w kwadratach na dole, ile elementów widzisz.  
Możesz też narysować odpowiednią ilość kropek.

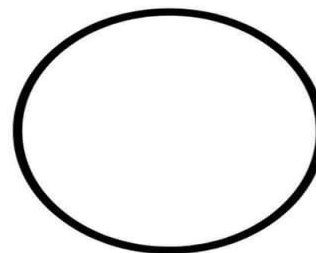



Przedkolne  
Pomysły




# AKTYWNOŚĆ PLASTYCZNA

Przygotuj tacę z kaszą manną. Namaluj w kaszy za pomocą palca poniższe obrazki. Następnie otocz je w tej karcie pętlą. Jeżeli nie masz potrzebnych materiałów to wyklej lub pokoloruj poniższe obrazki.



# AKTYWNOŚĆ PLASTYCZNA

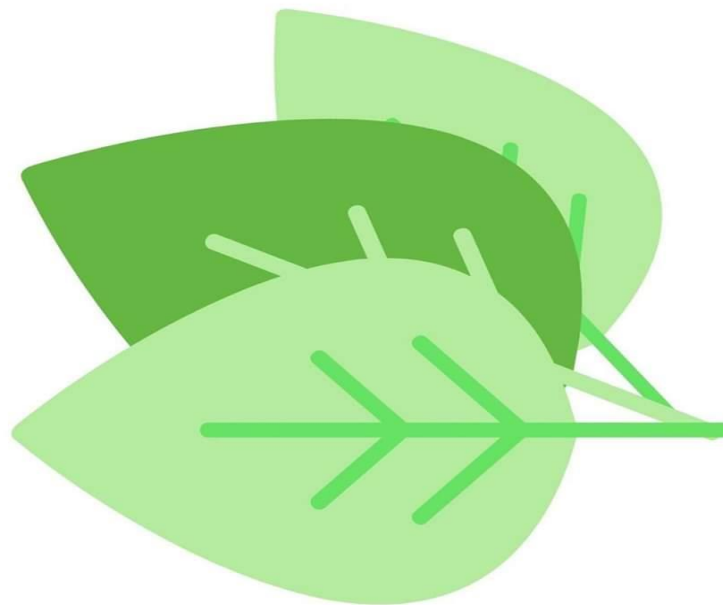
Do zrobienia jednego motylka potrzeba 4 kółka, po 2 z każdego koloru (kolory dowolne). Koła należy złożyć równiutko na pół. Do narysowanego tułowia trzeba przykleić koła w taki sposób - jak na zdjęciu. Smarujemy tylko połowę kółka. Potem można dokleić lub dorysować dowolne ozdoby na skrzydełkach motylka. Uważajcie, żeby motyle nie wyfrunęły przez okno! 😊



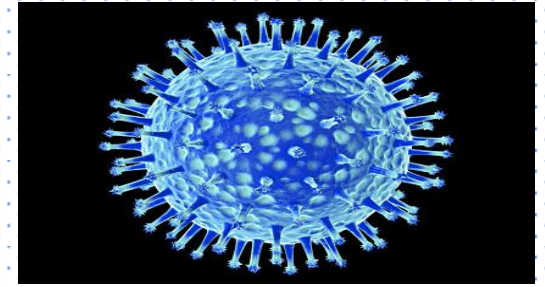


# ZABAWY LOGOPEDYCZNE

Wytnij biedronki. Przy pomocy słomki przenieś je na liście (biedronki należy zassać słomką tak jak napój).



# HIGIENA



*PRZEGOŃ WIRUSA...*

<https://www.youtube.com/watch?v=QT-2bnINDx4>

