



GRUPA 2

Biedronki

**mgr Monika
Kukulska**

**mgr Elżbieta
Bieńkowska**

PONIEDZIAŁEK

11.05.2020 r.

Temat dnia:

MIESZKAM W...



GIMNASTYKA

Zestaw ćwiczeń porannych



- Dziecko chodzi po pokoju z zabawką ułożoną na głowie, tak, aby nie spadła (niestety nie macie woreczków).
- Dziecko biega po pokoju trzymając zabawkę w rękach. Na sygnał rodzica *STOP*, zatrzymuje się, kładzie zabawkę na głowie i nieruchomieje.
- Teraz przekładamy zabawkę z ręki do ręki w różnych pozycjach – nad głową, pod kolanem, przed sobą, za sobą, z lewej strony, a potem z prawej strony.
- Dziecko kładzie zabawkę na podłodze. Przeskakuje przez nią do przodu i do tyłu.
- Chodzimy po pokoju i podrzucamy zabawkę, a następnie ją łapiemy.



ŁÓDŹ – MOJE MIASTO



Miejscowość w której mieszkamy to Łódź. W naszym mieście znajduje się wiele atrakcyjnych i ciekawych miejsc, które warto odwiedzić.

Historię naszego miasta można poznać odwiedzając Muzeum Miasta Łodzi, Muzeum Kinematografii, Muzeum Włókiennictwa i Muzeum Sztuki. Obowiązkowo należy wybrać się na spacer ul. Piotrkowską, zwiedzić Księży Młyn, a także Manufakturę.

CIEKAWOSTKI



Kochani czy wy wiecie, że w Łodzi mamy swoją gwara? Gwara regionalna obejmuje słowa, których nie usłyszycie nigdzie indziej. Typowo łódzkie są: **angielka, krańcówka, migawka, tytka, galante.**

Kolejna ciekawostka: Łódź położona jest na 18 rzekach, ale większość z nich przykrytych jest ulicami.


Najdłuższą ulicą w Łodzi nie jest ulica Piotrkowska, a ulica Pomorska.

Ulica Piotrkowska jest ulicą reprezentacyjną Łodzi.

PYTANIA SPRWADZAJĄCE WIEDZĘ



- Jak nazywa się nasza miejscowość?
- Czy nasza miejscowość to miasto, czy wieś?
- Po czym to poznajemy?
- W jakim państwie się znajduje?
- Co ci się podoba w naszej miejscowości?
- Czy wiesz na jakiej ulicy mieszkasz?
- Czy znacie nazwy ulic przy, których mieszkanie?
- Co możemy zrobić, by nasza miejscowość była jeszcze piękniejsza?



GDZIE MIESZKAMY ?

TO NASZ KRAJ
POLSKA



MY MIESKAMY W
ŁODZI, A ŁÓDŹ
ZNAJDUJE SIĘ TU...



AKTYWNOŚĆ MUZYCZNA

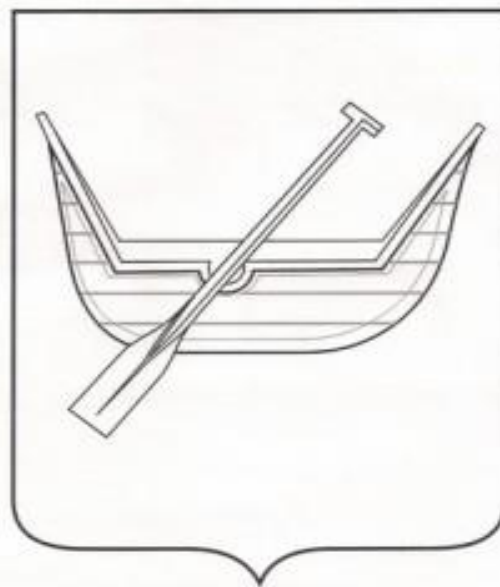
Posłuchajcie piosenki w wykonaniu dzieci o kraju w którym mieszkanie. Zaśpiewajcie ją razem z nimi 😊

https://www.youtube.com/watch?v=GlyJnhY_HHU



AKTYWNOŚĆ PLASTYCZNA

Wyklej plasteliną albo pokoloruj herb Łodzi.



ŁÓDŹ

POCZYTAJ Z MAMĄ LUB TATĄ 😊

babyonline.pl

Kiedy za oknem świeci



konik polny bawi się z



a gdy



za oknem kapie,

nikt z nich już się w



nie chlapie.

Każde z nich siedzi w swoim



i czeka,

by znów zobaczyć za



słonko.

Po



wciąż się ganiają

i w berka ciągle grają.

A gdy wieczorem słońko za



się chowa,

i swe dzieci do



woła Pani Motylowa,

to



z biedronką szybkoitko zasypiają,

bo bardzo wczesnie rano wstają,

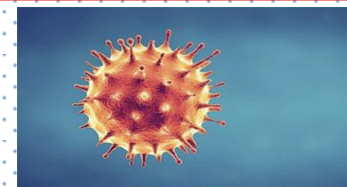
a potem w



całe dnie grają.

Poczytaj razem z mamą historyjkę. Mama wyrazy, Ty - obrazki.

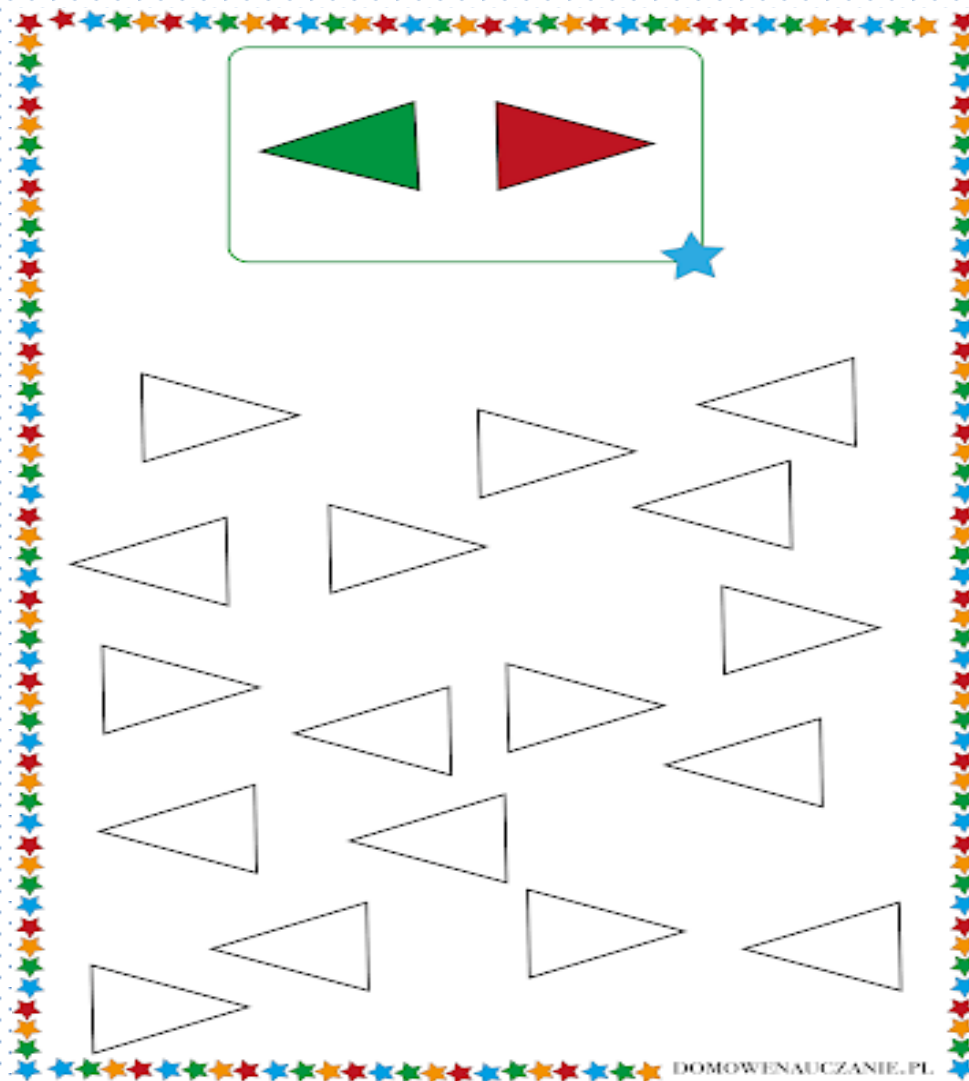
WIRUS W KORONIE



Koronawirus - dzisiaj słuchamy,
od babci, cioci, taty i mamy.
Dlaczego wszyscy się go boimy
i w domach swoich ciągle siedzimy?
Już wam tłumaczę, drogie dzieciaki,
bo to jest wirus nie byle jaki.
Może zarazić każdego z nas,
dlatego mamy tak trudny czas.
Gdy już dopadnie kogoś słabszego,
zmienia go w bardzo ciężko chorego.
Koronawirus to nie zabawa,
a mieć go w sobie - okropna sprawa.
Kaszel, duszności, straszny ból
głowy,
pobyt w szpitalu raz - dwa gotowy.

Jak więc się chronić przed
darmozjadem?
Mam dla Was jedną lecz ważną radę.
W domu z bliskimi dziś zostajemy,
jemy owoce, ręce myjemy.
Bo ten okropny wirus z daleka,
przed odpornością lubi uciekać.
Gdy mamy katar, albo kichamy,
róbmy to z dala od taty, mamy.
I wysypiajmy nocą swe ciało,
które snu pragnie dużo, nie mało.
Dbajmy o zdrowie Jasiu i Olu,
by móc się spotkać razem w
przedszkolu.
Wkrótce spotkacie kochane Panie,
by świat podbijać znów na dywanie.

AKTYWNOŚĆ MATEMATYCZNA – ORIENTACJA PRZESTRZENNA



AKTYWNOŚĆ MATEMATYCZNA

Uzupełnij rytmy 😊

The worksheet contains eight rows of shapes connected by lines, each row starting with a sequence of colored shapes followed by empty shapes for completion:

- Row 1: Blue square, Green square, 5 empty squares.
- Row 2: Yellow square, Red square, Grey square, 5 empty squares.
- Row 3: Green square, Blue square, Brown square, Yellow square, 4 empty squares.
- Row 4: Pink hexagon, Dark blue hexagon, 6 empty hexagons.
- Row 5: Green hexagon, Orange hexagon, Yellow hexagon, 5 empty hexagons.
- Row 6: Light blue hexagon, Grey hexagon, Dark blue hexagon, Pink hexagon, 4 empty hexagons.
- Row 7: Green circle, Yellow circle, 6 empty circles.
- Row 8: Red circle, Pink circle, Blue circle, 5 empty circles.
- Row 9: Brown circle, Grey circle, Orange circle, Dark blue circle, 4 empty circles.

GRA LOGOPEDYCZNA

GIMNASTYKA
BUZI I JĘZYKA

START

zrób dzióbek

kląskaj

wysyflaj buziaki

cofnij się 1 pole

uśmiechnij się 2 zębami

policz zęby na górze

przejdź 2 pola do przodu

udawaj karetkę: e-o, e-o, e-o

zrób śmieszna minę

pomaluj sufit w buzi

udawaj osiołka i-o, i-o, i-o, i-o

udawaj ssanie cukierka

przeskocz 3 pola do przodu

zaśpiewaj: la, la, la

cofnij się 2 pola

zrób zdziwioną minę

wymyśl swoje zwierzenie

zrób wdech nosem i wydech ustami

parskaj

META

umyj zęby językiem

unieś czubek języka do góry

cofnij się 1 pole

RYSOPISY

HIGIENA

Kochane bączki wiemy, że bardzo lubicie tą piosenkę 😊

<https://www.youtube.com/watch?v=LyrMNWZc6l4>

