



GRUPA 2

Biedronki

**mgr Monika
Kukulska**

**mgr Elżbieta
Bieńkowska**

CZWARTEK

07.05.2020 r.


Temat dnia:

ŚPIEWAJ TAK, JAK ON



GIMNASTYKA

Zestaw ćwiczeń porannych



- Dziecko maszeruje po dywanie, na boku leży apaszka, rodzic przygrywa mu do rytmu (na tamburynie, bębenku, czy łyżce i ganku). Kiedy dźwięk cichnie dziecko dochodzi do apaszki i bierze ją w rękę. Rodzic gra dalej dziecko wymachuje sobie apaszką. Kiedy dźwięk milknie, kuca i nakrywa się chustką.
- Dziecko kładzie apaszkę na dywanie i skacze na jednej nodze wokół niej, raz w jedną, raz w drugą stronę.
- Rodzic wymienia części ciała, dziecko apaszką dotyka tej części ciała, którą właśnie wskazał rodzic.
- Dziecko siada na dywanie, zdejmuje skarpetki i stara się złapać apaszkę palcami u stopy, następnie podaje sobie do ręki. Po wykonanym ćwiczeniu zmieniamy stopę.



PIOSENKA PT: *ŚPIEWAJ TAK JAK ON*

I
Szumią w lesie stare drzewa,
kos piosenkę z nami śpiewa.

Ref.: Śpiewaj, śpiewaj tak
jak on: din, don, din, don,
din, don (bis)

II
Siedzi czyżyk na gałązce,
szpak zaprosił go na koncert.

Ref.: Śpiewaj, śpiewaj ...

III
Dzięcioł stuka w korę
drzewa, cały las już z nami
śpiewa.

Ref.: Śpiewaj, śpiewaj ...

[http://chomikuj.pl/bozenkaw7/muzyka+wesola/muzyka\(1\)/spiewaj+tak+jak+on,1172709880.mp3\(audio\)](http://chomikuj.pl/bozenkaw7/muzyka+wesola/muzyka(1)/spiewaj+tak+jak+on,1172709880.mp3(audio))

ROZMOWA NA TEMAT PIOSENKI

Kto śpiewa piosenkę z drzewami ?

Kogo zaprosił szpak na koncert ?


Jak zakończyło się leśne śpiewanie ?



ĆWICZENIA STR. 36 i 37


Dzisiaj popracujecie w ćwiczeniówce. Otwórzcie książki na stronie 36, a później 37 i wykonajcie zadania.

● Połącz liniami zdjęcia instrumentów ze zdjęciami, na których są powiększone fragmenty tych instrumentów.



36

Policz obrazki instrumentów, które są na każdej półce. W kołach obok półek zaznacz kreskami ich liczbę. (Narysuj tyle kresek, ile jest instrumentów). Jeżeli potrafisz, to nazwij instrumenty.



37

PODZIEL NA SYLABY

Rodzice przeczytają wam nazwy instrumentów, a waszym zadaniem jest podzielić te nazwy na sylaby (wyklaskać).

FORTEPIAN

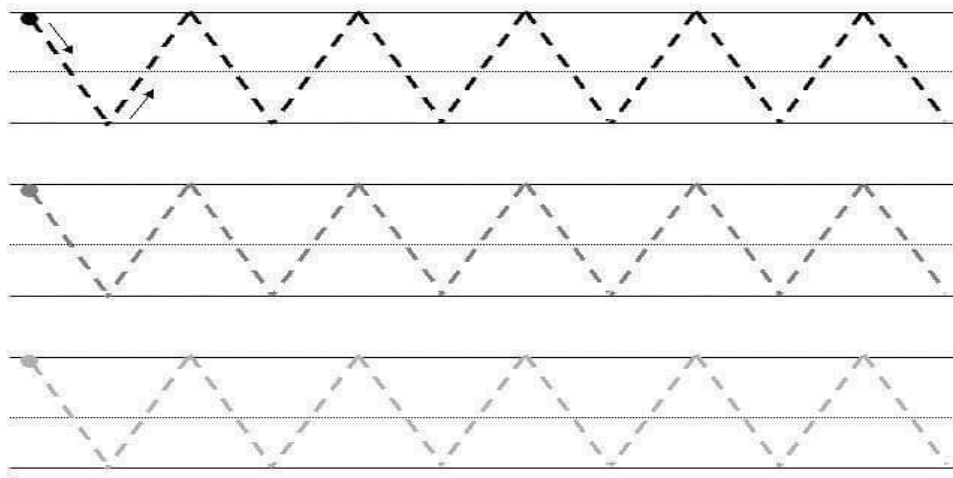
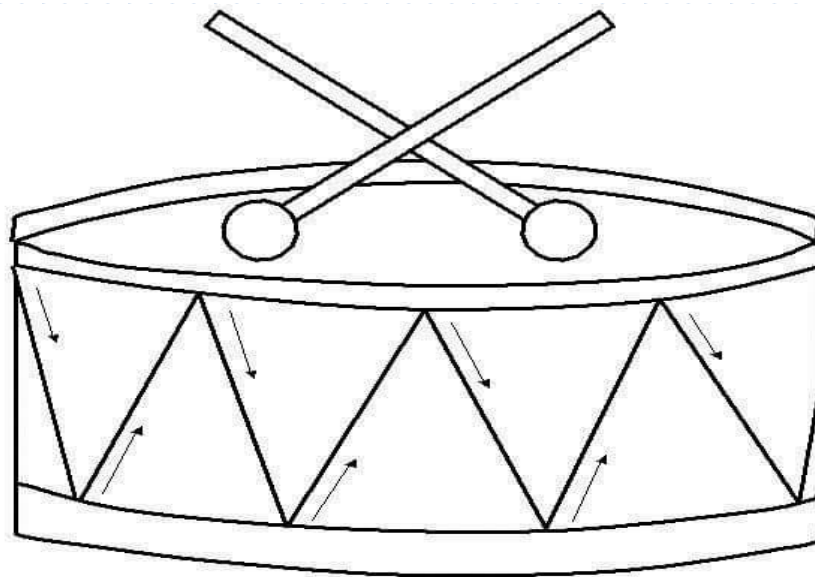
KONTRABAS

GITARA

PIANINO



CZAS NA SZLACZKI 😊



AKTYWNOŚĆ PLASTYCZNA

Mamy dla Was dzisiaj fajny pomysł: zrobimy
GNIOTKA

Potrzebne będzie: balon (nadmuchajcie i wypuście powietrze), mąka ziemniaczana, groch lub ryż (do środka można wsypać co się chce przez lejek), trochę włóczki (na włosy)



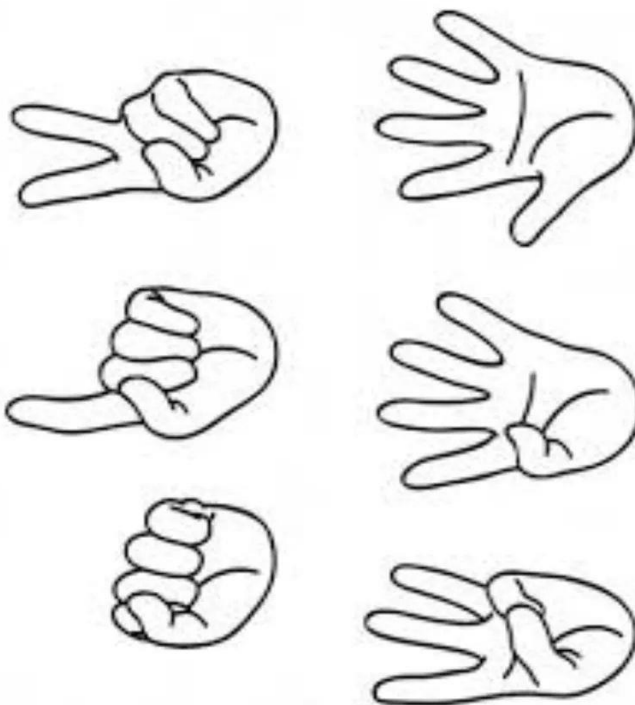
FILM EDUKACYJNY – INSTRUMENTY MUZYCZNE

<https://www.youtube.com/watch?v=jMTrWCC24mg>



AKTYWNOŚĆ MATEMATYCZNA

Policz i pokaż na swoich paluszkach
ile widzisz palców :)



AKTYWNOŚĆ MUZYCZNA

Może macie ochotę jeszcze dzisiaj pobawić się z Panem Arkiem ? ☺

https://www.youtube.com/watch?v=mRQ6t_PAnSs&feature=youtu.be



ĆWICZENIA LOGOPEDYCZNE

POĆWICZ Z ŻABKĄ RÓŻNE MINKI



**Uśmiechnij się szeroko nie
otwierając ust**



Prześlij buziaki



**Uśmiechnij się szeroko,
pokazując ząbki**



Zrób smutną minkę

HIGIENA



HIGIENA



WYZWANIE NA DZISIEJSZY WIECZÓR

!!!

UMYJ SIĘ SAM POD OKIEM RODZICA

