



GRUPA 2

Biedronki

**mgr Monika
Kukulska**

**mgr Elżbieta
Bieńkowska**

PONIEDZIAŁEK


04.05.2020 r.

Temat dnia: DZIEŃ STRAŻAKA



GIMNASTYKA

Zestaw ćwiczeń porannych



- Dziecko maszeruje po dywanie, na boku leży apaszka, rodzic przygrywa mu do rytmu (na tamburynie, bębenku, czy łyżce i ganku). Kiedy dźwięk cichnie dziecko dochodzi do apaszki i bierze ją w rękę. Rodzic gra dalej dziecko wymachuje sobie apaszką. Kiedy dźwięk milknie, kuca i nakrywa się chustką.
- Dziecko kładzie apaszkę na dywanie i skacze na jednej nodze wokół niej, raz w jedną, raz w drugą stronę.
- Rodzic wymienia części ciała, dziecko apaszką dotyka tej części ciała, którą właśnie wskazał rodzic.
- Dziecko siada na dywanie, zdejmuje skarpetki i stara się złapać apaszkę palcami u stopy, następnie podaje sobie do ręki. Po wykonanym ćwiczeniu zmieniamy stopę.



ZAGADKI

Odgadywanie zagadek:

- „Nie smok żaden, nie ma pyska,
dymem zionie, iskry ciska, w lesie
pożre krzaki, drzewa,
popiół potem wiatr rozwiewa” (pożar)
- „Kto pracuje w hełmie,
pnie się po drabinie,
kiedy syczy ogień i gdy woda płynie?” (strażak)

Wypowiedzi dziecka na temat pracy strażaka.



WIERSZ W. BRONIEWSKIEGO

„POŻAR”

Gwałtu, rety! Dom się pali!
Już strażacy przyjechali.
Prędko wleźli po drabinie
i stanęli przy kominie.
Polewają sikawkami
ogień, który jest pod nami.
Dym i ogień bucha z dachu,
ale strażak nie zna strachu,
choć gorąco mu okropnie,
wszedł na górę, już jest w oknie
i ratuje dzieci z ognia,
Tak strażacy robią co dnia.



OMAWIANIE WIERSZA

- Co się paliło?
- Co robili strażacy?
- Kogo uratowali strażacy?
- Czy strażacy są odważni?
- Czy każdy może zostać strażakiem?



4 MAJA

DZIEŃ STRAŻAKA



NUMER ALARMOWY



998



WYPOSAŻENIE STRAŻAKA

WYPOSAŻENIE



**WÓZ
STRAŻACKI**



WYPOSAŻENIE



**KOMBINEZON
STRAŻACKI**



WYPOSAŻENIE STRAŻAKA

WYPOSAŻENIE



HEŁM
STRAŻACKI



WYPOSAŻENIE



WAŻ STRAŻACKI



WYPOSAŻENIE STRAŻAKA


WYPOSAŻENIE



RĘKAWICE



WYPOSAŻENIE



**BUTY
STRAŻACKIE**



WYPOSAŻENIE STRAŻAKA

WYPOSAŻENIE



GAŚNICA



WYPOSAŻENIE



**TOPOREK
STRAŻACKI**



PODSUMOWANIE WAŻNYCH INFORMACJI


Proszę aby rodzic napisał dużymi cyframi na czerwono numer telefonu do straży pożarnej 😊

- Na jaki numer dzwoniemy, aby wezwać straż pożarną? (**998** lub już wam znany numer alarmowy **112**)
- Co trzeba powiedzieć dzwoniąc do straży pożarnej, aby zgłosić zdarzenie?
 - Jakie zdarzenie zgłaszamy,
 - Dokładny adres zdarzenia,
 - Swoje nazwisko i imię,
 - Swój numer telefonu(jeśli znamy).



AKTYWNOŚĆ MATEMATYCZNA

NARYSUJ TYLE KRESEK, ILE WIDZISZ OBRAZKÓW.



PIOSENKA „PALI SIĘ !”

<https://www.youtube.com/watch?v=yv0YdFZHmgM>



Płonie dom.

Pomóż strażakowi odnaleźć drogę do
niego by mógł ugasić pożar.



HIGIENA




**Alicja i maseczka
ochronna
na twarz
- bajka**

https://www.youtube.com/watch?v=32HYMcfng_I

ĆWICZENIA LOGOPEDYCZNE

www.brzeczychrzaszcz.pl

Wyzwanie na dziś



Utrzymaj kredkę
między górną wargą a nosem.

**KOCHANE BĄCZKI
STRĄCZKI PRZESYŁAMY
WAM MNÓSTWO UŚCISKÓW**

