



GRUPA 2

Biedronki

**mgr Monika
Kukulska**

**mgr Elżbieta
Bieńkowska**

ŚRODA
22.04.2020 r.

**Temat dnia: DZIEŃ ZIEMI –
ekologiczna piosenka**

Dzień Ziemi



GIMNASTYKA

Zestaw ćwiczeń porannych



„Słońce i deszcz” – zabawa orientacyjno-porządkowa.

Dziecko biega swobodnie w różnych kierunkach. Na hasło: Słońce! zatrzymuje się i stoi z rękami podniesionymi w górę. Na hasło: Deszcz! Przykuca i chowa głowę.

„Szukamy słońca” – ćwiczenie dużych grup mięśniowych.

Dziecko w siadzie skrzyżnym, ręce ma uniesione. Skręty tułowia w lewo i w prawo – szukanie słońca na niebie.

„Niedźwiadek wygrzewa się na słońcu” – zabawa z elementem czworakowania.

Dziecko chodzi na czworakach, zatrzymuje się i kładzie na plecach. Porusza rękami i nogami uniesionymi w górę.

Na hasło rodzica: Słońce schowało się! niedźwiadek idzie dalej.

ŚWIĘTO ZIEMI



Dzisiaj mamy „**ŚWIĘTO ZIEMI**”! Wspaniały dzień, do którego przygotowawaliście się od poniedziałku. Macie piękne stroje, albo biżuterię ekologiczną, umiecie śpiewać refren piosenki. Wielkie brawa!!!

Czyli czas na świętowanie.

Przebierzcie się w strój ekologiczny i zaśpiewajcie refren piosenki jeśli jej nie umiecie to po prostu jej wysłuchajcie.

Popatrzcie przez okno z Mamusią lub Tatusiem, albo wyjdźcie na balkon i złożcie życzenia matce Ziemi 😊 Nie zapomnijcie posłać jej buziaka...

A na koniec poproście rodzica aby włączył wam ulubioną piosenkę i zatańczcie!!!

ZADANIE

Zadanie dla dzieci na dzisiaj. Proszę abyście wykonali kręgle z plastikowych butelek.

Musicie je ozdobić 😊 może to być kolorowy papier przyklejany lub inne ozdoby jakie macie w domu.

Jak już ozdobicie to do zabawy !!! Celujemy do nich piłką.



ZABAWA RYTMICZNA

Dziecko maszeruje po pokoju w rytm, który gra rodzic łyżką na garnku 😊. Podczas pierwszej przerwy dziecko porusza się jak niedźwiedź, drugiej – jak ptak, a podczas trzeciej – skacze jak zając.



PIOSENKA EKOLOGICZNA

<https://www.youtube.com/watch?v=klBjyH7hylg>

Rozmowa na temat piosenki.

- O czym jest piosenka?
- Co robią kominy fabryk?
- Jaka woda płynie do rzeki?
- Co dzieje się z rybami?
- Jakiej wody chcą dzieci?
- Co to jest smog? Czy jest zdrowy dla ludzi?
- Do czego to może doprowadzić?
- Co mogą zrobić dzieci?



„W kontakcie z naturą” – film edukacyjny

<https://www.youtube.com/watch?v=zleExE18fqQ>

Zastanówcie się, jakie działania podejmowane przez Was w domu, możecie nazwać „ekologicznymi”?




ZAGADKI

Nikt z nas nie zaprzeczy,
że w nim dużo rzeczy:
obierki, odpadki,
gruz i zwiędłe kwiatki. (śmiećnik)


Kiedy samochody
z miejsca nagle ruszą
z rury wydechowej
wydostać się muszą. (spaliny)

Stoją głodne i czekają
na ulicy i na skwerku:
na patyczki od lizaków
i papierki od cukierków. (kosze na śmieci)




AKTYWNOŚĆ MATEMATYCZNA

ĆWICZENIA NA SPOSTRZEGAWCZOŚĆ

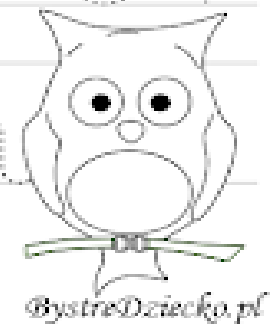


ZNAJDŹ 6 RÓŻNIC PONIĘDZY OBRÁZKAMI

ĆWICZENIA GRAFOMOTORYCZNE



Wszelkie prawa zastrzeżone



JĘZYK ANGIELSKI



Otwórzcie sobie karty obrazkowe

Flashcard Jungle animals, wydrukujcie i
potnijcie na małe obrazki. Teraz poproście
rodziców aby pomieszali obrazki i położyli przed
Wami ale tak abyście nie widzieli co na nich się
znajduje. Teraz po kolei odwracajcie obrazki i
mówcie po angielsku co to za zwierzątko i
odkładajcie na bok. Jeśli znajdziecie zwierzątko,
którego nie poznaliście jeszcze nazwy po
angielsku, zakrywacie je spowrotem ciąg
dalszy...

JĘZYK ANGIELSKI

Teraz odkryjcie te obrazki zwierzątek, których jeszcze nie poznaliście. Co to za zwierzątka?

Tak to jest żyrafa i hipopotam.

Zapamiętujemy dziś ostatnie dwa słowa

Giraffe (**czyt. džiraf**)- żyrafa

Hippo (**czyt. hipou**)- hipopotam



PRACA PLASTYCZNA

Wykonanie akwarium z tekturowego pudełka.

Potrzebne będzie: pudełko, kolorowy papier, nitka, farby lub kredki.



PAMIĘTAJ !!!



PAMIĘTAJ
człowieku
młody nie wolno
marnować
wody

**ŚCISKAMY WAS BARDZO
MOCNO 😊**

