



GRUPA 2

Biedronki

**mgr Monika
Kukulska**

**mgr Elżbieta
Bieńkowska**


WTOREK
14.04.2020 r.

Temat dnia: Liczymy kwiaty



GIMNASTYKA

Zestaw ćwiczeń porannych



Zabawa pt: *ZIEMIA, WODA, POWIETRZE*

Dziecko staje na dywanie, na hasło rodzica:

ZIEMIA – dotyka dłońmi do podłogi,

WODA – chwyta się dłońmi za kolana

POWIETRZE – podnosi ręce do góry, wskazując przestrzeń nad sobą.

Ćwiczenie powtarzamy parę razy zmieniając tempo.

AKTYWNOŚĆ MATEMATYCZNA

LICZYMY KWIATY

Potrzebne będą narysowane na kartce kwiaty z różną ilością płatków od 3 do 5. Np: 2 kartki z kwiatkami, które mają 3 płatki, 3 kwiatki z 4 płatkami i 2 kwiatki z 5 płatkami. Rodzic rozkłada kartoniki na dywanie. Dziecko przygląda się dokładnie obrazkom, rodzic prosi, aby policzyło:

- ile jest kwiatków z 3 płatkami (2)
- ile jest kwiatków z 4 płatkami (3)
- ile jest kwiatków z 5 płatkami (2)

Następnie rodzic pokazując na palcach prosi aby dziecko policzyło ile jest razem: dwa, trzy i dwa? Teraz dziecko pokazuje na palcach.

ZAGADKI



Jestem ciepłe
i żółciutkie,
a przy tym okrągłutkie.
Świecę wesoło na
niebie,
jeśli wiesz, kim jestem,
zaświecę dla Ciebie.



Gdy tylko poczuję
wiosenne słońce,
zaczynam latać po łące.
Mam skrzydła
kolorowe, delikatne...
Kim jestem odgadniesz,
przecież to łatwe.

Jestem uroczy i pachnący,
w czasie wiosny
najpiękniej kwitnący.
Mam kilka płatków, każdy
kolorowy.
Czy na rozwiązanie
zagadki jesteś gotowy?



Uciekły mi gdzieś nogi,
za to z głowy
wystawiam rogi.
Na plecach niosę domek
swoj.
Wiesz już kim jestem
kolego mój?



ZABAWA PALUSZKOWA- 5

MAŁYCH MAŁPEK

Mam dla was kochane dzieci waszą ulubioną paluszkową zabawę 😊 Teraz nauczcie jej swoich rodziców, albo rodzeństwo... a jak wrócimy do przedszkola powiecie nam czy się udało 😊

https://www.youtube.com/watch?v=0GrJ_0bj8

WE



PRACA PLASTYCZNA


Potrzebne będzie: 2 kartki papieru białego, ołówek, kredki, klej i nożyczki.

Zrobimy kwiaty w doniczce. Na kartce papieru rodzic rysuje: kwiatki, waszą dłoń i doniczkę. Następnie proszę aby dzieci, pokolorowały i wycięły najładniej jak tylko potrafią.

Wycięte elementy przyklejamy na drugiej kartce papieru, tak aby powstał nam kwiatek.

Każdy palec to łodyga. Policzcie kochane dzieci ile macie kwiatków...

(5 tyle ile macie paluszków u jednej ręki)



ĆWICZENIA LOGOPEDYCZNE

Dziecko razem z rodzicem:

- Układa wargę dolną na górnej, a potem górną na dolnej
- Złączonymi wargami wykonują ruchy okrężne
- Dolną wargą zasłaniają dolne zęby, a górną wargą – dolne zęby
- Dmuchają przez złączone wargi, lekko wysunięte do przodu
- Naśladują ssanie cukierka
- Nabierają powietrze pod górną wargę, a potem pod dolną
- Wymawiają na przemian *a* – *o*



RYSOWANE WIERSZYKI - ***KWIATEK***

Rysowane wierszyki to naprawdę świetna zabawa...spróbujcie a przekonacie się sami 😊

<https://www.youtube.com/watch?v=q1DFZOEADA4>



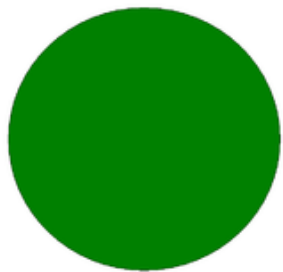
ZABAWA Z ELEMENTEM CELOWANIA

Potrzebne będą: stare gazety lub inne papiery,
kosz na śmieci lub miska.

Kochani do zabawy...

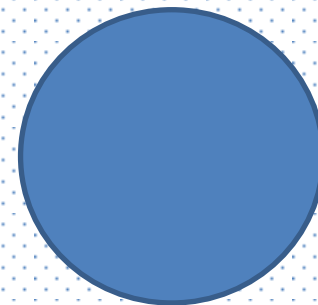
Najpierw dziecko musi pozgniatać papiery lub gazety w kulki, tak aby miało czym rzucać 😊

Jak już macie odpowiednią ilość kulek to do dzieła, rodzic stawia miskę lub kosz, a waszym zadaniem jest wcelować papierkami do kosza, za każdy celny rzut dodajecie sobie jeden punkt.



JĘZYK ANGIELSKI

KSZTAŁTY





Posłuchaj piosenki i obejrzyj ją.

<https://www.youtube.com/watch?v=TJhfl5vdxp4>

Spróbuj zapamiętać dziś jedno słówko.

CIRCLE(**czyt.sirql**) - Koło

Wykonaj proszę teraz kartę pracy **Circle** i spróbuj powiedzieć gdzie widzisz koło. Za każdym razem co znajdziesz powiedz głośno: circle!



AKTYWNOŚĆ MUZYCZNA

NAUKA PIOSENKI PT: *Rosną sobie kwiatki*

<https://www.youtube.com/watch?v=9L4RS3kS9qc>



HIGIENA

Nasze kochane BĄCZKI STRĄCZKI 😊😊😊

Już pewnie rodzice wam mówili, że za parę dni, wszyscy będziemy musieli chodzić obowiązkowo w maseczkach ochronnych. Ale to nic złego, musimy je założyć na jakiś czas dla naszego bezpieczeństwa. Przez te maseczki wirus nie będzie mógł się przedostać, a na pewno będzie to dla niego większym problemem. Więc moi drodzy maseczki na buzie i

zakończmy szybko ten „pojedynek”, aby jak najszybciej spotkać się znowu w przedszkolu 😊

ŚCISKAMY WAS BARDZO MOCNO



BĘDZIE DOBRZE

