



**GRUPA 2**

**Biedronki**

**mgr Monika  
Kukulska**

**mgr Elżbieta  
Bieńkowska**


**ŚRODA**  
**15.04.2020 r.**

**Temat dnia: KSIĄŻKA**



# GIMNASTYKA

## Zestaw ćwiczeń porannych



Przygotuj wygodny strój do ćwiczeń. Co to będzie? Dres, balowa sukienka, czy strój policjanta? Ha ha ha żartuję, a wy przecież wiecie, że to musi być wygodny dres lub getry. Załóż go samodzielnie... Wykonaj razem z mamusią lub tatusiem ćwiczenia gimnastyczne.

- *Słońce i deszczyk* – biegajcie po pokoju. Na hasło mamy: *słońce!* Zatrzymajcie się i stańcie z podniesionymi rękami w górę. Na hasło: *deszcz!* Przykucnijcie i schowajcie głowy w ręce aby nie zmoknąć.
- *Kokon motyla* – owiń mamusię lub tatusia długim szalem lub kocem. Potem mama owinie ciebie.
- *Sprytny kotek* – mama przywiąże długi szalik do dwóch krzeseł, a waszym zadaniem jest przejść pod nim, tak aby go nie dotknąć. Następnie mama wiąże go niżej i niżej i niżej...

# CO WIEMY O KSIĄŻKACH???

Pamiętacie kochane dzieci nasze wycieczki do biblioteki?! W bibliotece jest bardzo dużo książek, które są ułożone tematycznie. Inaczej było by trudno znaleźć książkę, która nas interesuje. Mam do was kilka pytań, ciekawe czy będziecie potrafili na nie odpowiedzieć 😊

Czym różnią się od siebie książeczki?

Czy wszystkie książki są tej samej wielkość?

Czy są tej samej grubości?

Gdzie możemy kupić książkę?

Gdzie należy pójść aby ją wypożyczyć na parę dni?

W jaki sposób należy dbać o książki, żeby ich nie zniszczyć?



# ZAGADKI

Choć nie ma zamka ani kluczyka,  
często otwierasz ją i zamykasz .

W swym wnętrzu wiele tajemnic mieści , wierszyków, bajek i  
opowieści. (książka)

Pisze książki i wierszyki  
Bajki, baśnie i legendy.  
Swoje myśli nam napisze  
Byśmy w książce je znaleźli. (pisarz)

Ma komputer, ma też kredki  
Kreśli kropki, kółka kreski  
I rysuje nam wspaniałe Krasnoludki duże, małe  
Które w książce oglądamy. (pan który ilustruje książki)



# WIERSZ M. Przewoźniaka pt: *KŁOPOTY W BIBLIOTECE*

Książkom w pewnej bibliotece  
nudziło się tak dalece,  
że ni z tego, ni z owego  
zaczęły grać w chowanego.

„ Calineczka ” się schowała  
za ogromny atlas ryb.  
Szuka krasnal Hałabała,  
gdzie się przed nim Plastuś skrył?

Tak się wszystkie wymieszały,  
że ta pani w bluzce w prążki  
chodzi tutaj już dzień cały,  
nie znajdując żadnej książki.

# BAJKOWE ZAGADKI

Kopciuszek

**Jaka to dziewczynka ma roboty wiele,  
a na pięknym balu gubi pantofelek.**

Kot w butach

**Łatwo mnie poznacie, gdy bajkę  
wspominacie.  
Chodziłem tam w butach, miałem lżejsze  
życie.**

Czerwony Kapturek

**Chociaż kłopot z wilkiem miała,  
wyszła z opresji zdrowa i cała.**

Królowna Śnieżka

**U krasnoludków mieszkała,  
gdy jej zła macocha jabłko dała.**

Jaś i Małgosia

**Dwa łasuch tym się szczycą,  
że wygrały z czarownicą.**

Pinokio

**Bardzo wiele przygód miała drewniana  
chłopczyna,  
Zanim z ojcem się spotkała w brzuchu  
rekina.**

Kubuś Puchatek

**Powiedz, który to niedźwiadek  
Prosiaczka jest sąsiadem,  
sąsiadem Kłapouchego  
i Krzysia małego kolegą?**

O rybaku i złotej rybce

**W jakiej bajce spotkasz, dziadka z długą  
brodą,  
Chałupkę starą i sieci nad wodą.**

Śpiąca Królowna

**Gdy mała księżniczka chrzczona była,  
Zła macocha urok na nią rzuciła.**

# ZASADY KORZYSTANIA Z KSIĄŻEK

1. ZAWSZE MYJ RĘCE PRZED CZYTANIEM !
2. NIE CZYTAJ GDY PIJESZ LUB JESZ !
3. NIE PISZ I NIE RYSUJ PO KSIĄŻKACH !
4. ODKŁADAJ KSIĄŻKI NA PÓŁKĘ !
5. NIE WYRYWAJ KARTEK Z KSIĄŻEK !
6. UŻYWAJ ZAKŁADKI !





# AKTYWNOŚĆ PLASTYCZNA

Dzisiaj chciałabym abyście zrobili swoją własną zakładkę do książki 😊




Potrzebne będzie: sztywna kartka papieru, trochę włóczki lub tasiemki, klej, nożyczki i kredki lub „coś” do dekoracji. Do dzieła !!!



# FIGURY

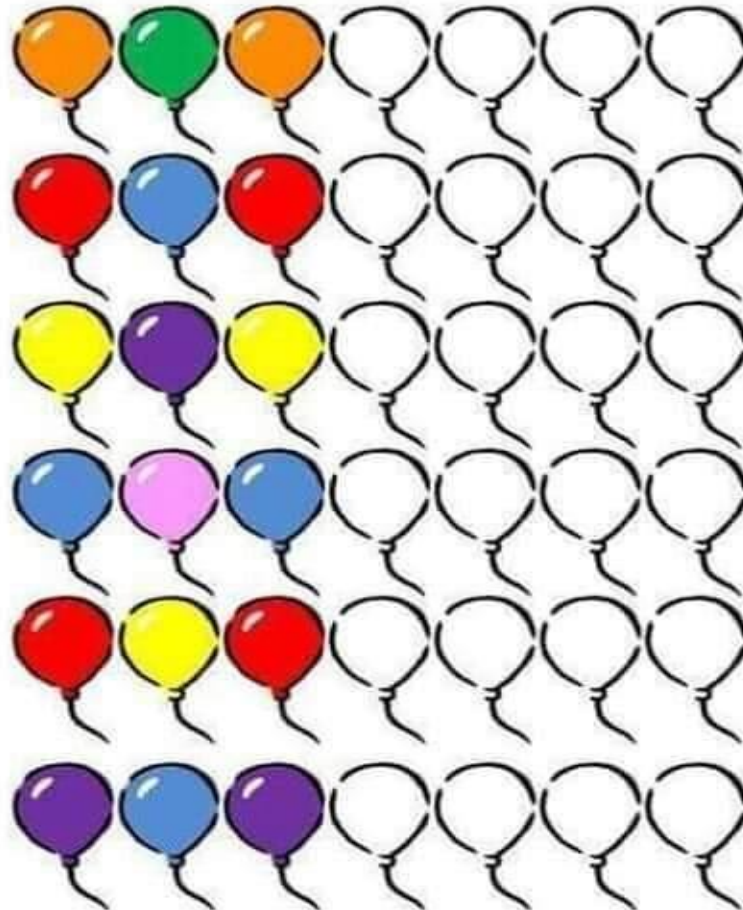
Obejrzyjcie film z Kubusiem i figurami, a następnie poszukajcie kształtów u siebie w domu. A czy wiecie jaki kształt ma książka?

<https://www.youtube.com/watch?v=1QpP4amihvw>



# AKTYWNOŚĆ MATEMATYCZNA


Dokończ...



# JĘZYK ANGIELSKI

Nauka nowego słówka: SQUARE(**czyt.skłer**) - kwadrat


- **Look at the picture and tell what shapes do you see in it? How many squares are there?**
- **Przyjrzyj się obrazkowi i powiedz jakie kształty na nim widzisz? Ile jest kwadratów?**
- **Policz ile jest kwadratów oraz policz ile ich jest w danym kolorze. Oczywiście mówimy kolory i liczymy po angielsku.**



# AKTYWNOŚĆ MUZYCZNA

Posłuchaj piosenki, a następnie spróbuj wystukać np. rękoma lub łyżką rytm z piosenki.

<https://www.youtube.com/watch?v=Lv-1s65cgJM>



# MASAŻYK

Siadamy na dywanie z rodzicem lub rodzeństwem. Osoba przed nami odwraca się do nas plecami. Na plecach palcem rysujemy kształt. Zadaniem tej osoby jest zgadnąć co to za kształt. Po jakimś czasie zmieniamy się, teraz to wam rodzic rysuje na plecach kształt a wy musicie zgadnąć. ( możecie urozmaicić dodając wielkość np.: duże koło, mały kwadrat)

# ĆWICZENIA LOGOPEDYCZNE

- "Biedronka" - narysuj na kartonie dużą biedronkę, pokoloruj na czerwono, ale nie rysuj kropek.
- Wytnij z czarnego papieru kilka kółeczek - będą to kropki dla biedronki. Przygotuj słomkę. Przenieś kropkę na skrzydełko biedronki wciągając powietrze - jak picie przez słomkę. Nie przenoś kropek ręką, ale słomką ! Jak uda ci się wszystkie kropki przenieść, to baw się dalej - zdejmuj słomką kropki.

Miłej zabawy!



BĘDZIE DOBRZE

