



GRUPA 2


Biedronki

**mgr Monika
Kukulska**

**mgr Elżbieta
Bieńkowska**

WTOREK
07.04.2020 r.

**Temat dnia: LICZYMY
KURCZĄTKA**




WYZWANIA NA WTOREK:

- **Gimnastyka** – ćwiczenia poranne,
 - **Aktywność językowa** – wiersz
 - **Ćwiczenia oddechowe** – zabawa ze słomką
 - **Zabawa badawcza**- obserwacja
 - **Aktywność muzyczna** – Wielkanocna piosenka
 - **Język angielski** – piosenka
 - **Aktywność plastyczna** – wycinanie
 - **Higiena** – zabawa z piosenką
- I WIELE INNYCH 😊**



GIMNASTYKA

Zestaw ćwiczeń porannych



- Dziecko maszeruje w rytm wystukiwany przez siebie (kubeczek po jogurcie lub pusta plastikowa butelka i łyżka)
- Dziecko stoi w małym rozkroku, ręce wyciągają do góry trzymając w nich małą maskotkę i wykonują skłon kładąc maskotkę na podłodze, następnie się prostują. Przy kolejnym skłonie zabierają maskotkę z podłogi.
- Dziecko maszeruje pod dywanem, na sygnał rodzica podskakuje na jednej nodze, na kolejny sygnał znowu zaczyna maszerować. Ćwiczenie powtarzamy zmieniając nogi.

Przeczytajcie wierszyk, który jest częściowo zilustrowany obrazkami 😊

Kurka Magdalena Ledwoń

Macha  skrzydełkami
"Co się stało z  ?
Czy , czy 
wziął  do swych rączek?
To nie jajka, to brudasy!
Tu są , tam są 
Wzorki, łatki i zygzaki.
Ja chcę wiedzieć, kto to taki".
Któż te  tak ubrudził?!
"Były myte wczoraj rano!"
"Ale dzisiaj jest Wielkanoc!"
- rzekła  gospodyni.
"Tak tradycja każe czynić,
"że  się ,
"by się stało .

Kurczątko i kura



Przyjrzyjcie się dokładnie obrazkom i odpowiedz na pytania:

- Jak wygląda kurczątko?
- Czym różni się od kury?



ZADANIE

Pokoloruj tyle kwadracików na niebiesko ile jest królików i na żółto tyle ile jest kurczaczków.






ZABAWA BADAWCZA

Jak jest zbudowane jajko

Rodzic rozbija(może dziecko spróbować) na głęboki talerz jajko, dziecko ogląda jego zawartość. Razem z rodzicem nazywa poszczególne części składowe: skorupka, białko, żółtko. Rodzic pokazuje dziecku zarodek i wyjaśnia, że kurczątko wykluwają się z jajek, w których są zarodki.



AKTYWNOŚĆ MUZYCZNA

Trenujemy śpiewanie piosenki 😊

<https://www.youtube.com/watch?v=OTPObfVuHCY>



JĘZYK ANGIELSKI

Wysłuchanie piosenki o króliczku.
Dzieci pokazują to co robi króliczek.

Hop- skacze

Wiggle nose- kręci noskiem

Flop a ears - kręci uszkami

Shake the tail - kręci ogonkiem

Piosenka :

<https://www.youtube.com/watch?v=hb9tt7LiYrc>



AKTYWNOŚĆ PLASTYCZNA

- Dzieci wycinają z żółtego papieru narysowane przez rodzica, trzy żółte koła różnej wielkości (3cm, 5cm, 7cm)
- Przyklejają na kartce papieru największe koło (tułów), nad nim – stykające się z nim najmniejsze koło (głowa)
- Średnie koło zaginają na pół (skrzydło) i przyklejają w połowie największego koła.
- Na koniec dorysowuje nóżki, dziobek i oczko. Potem jeszcze trawkę i ziarenka 😊

ĆWICZENIA ODDECHOWE

Potrzebna wam będzie: **słomka i trochę papieru.**

Dziecko zasysa powietrze przykładając słomkę do kawałka kartki i trzyma je tak długo jak umie.

Wersja trudniejsza: przenosi kartkę w wyznaczone przez rodzica miejsce i dopiero ją opuszcza.

HIGIENA I ZABAWA

<https://www.youtube.com/watch?v=LyrMNVZc6l4>

