



ZAJĘCIA DLA 6 LATKÓW Z GRUPY MOTYLKÓW ORAZ SÓWEK

Wykonała:

Magdalena Łuczyńska



SERDECZNIE ZACHĘCAMY DO
ZBIERANIA WSZYSTKICH ZROBIONYCH PRZEZ DZIECI
KART PRACY



PIĄTEK 16.04.2021

**TEMAT DNIA: ZABAWY
EKOLOGICZNE**

Wyzwania na piątek **SAME ZABAWY!!**



Zapraszamy do wspólnej zabawy



Masażyk z rodzicem. Dzieci usiądźcie za rodzicem na dywanie abyście widzieli jego plecy i wykonajcie masaż.

Tu płynie rzeczka – wzdłuż kręgosłupa z góry na dół
rysujemy linię falistą

Tędy przeszła pani na szpileczkach – szybko kroczy
czubkami palców wskazujących

Tu stąpały słonie – powoli kroczy płasko ułożonymi
dłońmi


I biegły konie – szybko stukamy pięściami

Wtem przemknęła szczypaweczka – poszczypujemy







Zaświeciły dwa słoneczka – dłońmi zataczamy kółka

Spadł drobniutki deszczyk – stukamy opuszkami palców

Czy przeszedł cię dreszczyk? – nagle gilgoczemy w kark.



Policz i wpisz
odpowiednią
liczbę kropek



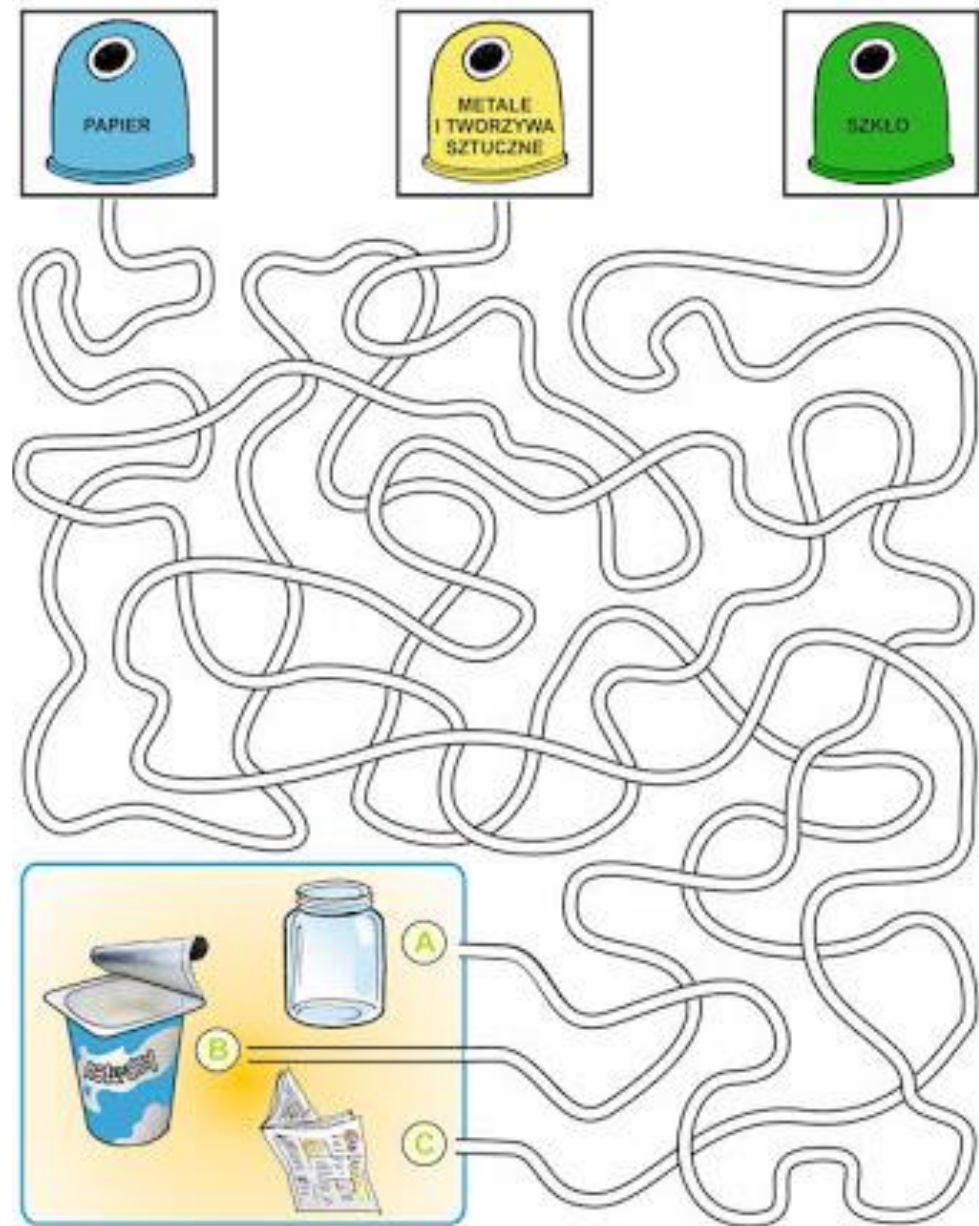


Znajdź 5 różnic



Znajdź 5 różnic

Za pomocą ołówka znajdź drogę odpadków do odpowiedniego kosza



Wybierz prawdziwą odpowiedź



1. Bawiłeś się na placu zabaw, w pewnej chwili kolega poczęstował cię cukierkiem. Zjadłeś cukierek, a papierek:
 - rzuciłeś na trawę
 - zakopałeś w piaskownicy
 - wrzuciłeś do kosza.
2. Do lasu zabrałeś napój owocowy w kartoniku, po wypiciu go powinieneś:
 - schować kartonik tak, aby go nie było widać
 - zakopać kartonik w ziemi
 - zabrać kartonik z powrotem do domu



3. W lesie nie wolno krzyczeć, gdyż:

- można sobie zedrzeć gardło
- można wystraszyć zwierzęta
- można przestraszyć grzybiarzy

4. Na skraju leśnej drogi zauważyłeś lisa, który przed tobą nie ucieka, więc:

- podchodzisz aby go pogłaskać
- przepędzasz zwierzę
- trzymasz się od lisa z daleka, a o spotkaniu informujesz dorosłych

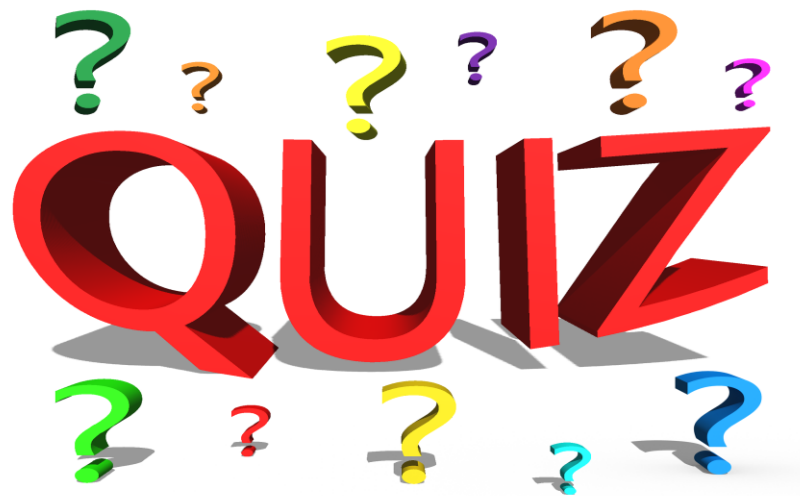
5. Zwierzę, którego nie spotyka się w lesie, to:

- sarna
- jeź
- krowa



Wspólnie wykonajcie quiz

<https://www.eduelo.pl/quizy/poziom-iii/przyroda/ekologia/ochrona-srodowiska/>



Butkowe kręgle

CO JEST POTRZEBNE:

Kilka plastikowych butelek,

Barwnik spożywczy,

Woda,

Piłka.

—

Do każdej z butelek wlewamy niewielką ilość wody. Wodę w każdej butelce barwimy na inny kolor. Butelki szczelnie zamykamy. Ustawiamy je w szeregu, bądź w kształt trójkąta. Zadaniem dziecka jest przewrócić butelki uderzając w nie piłką.



Stwórzcie swój własny ekologiczny strój

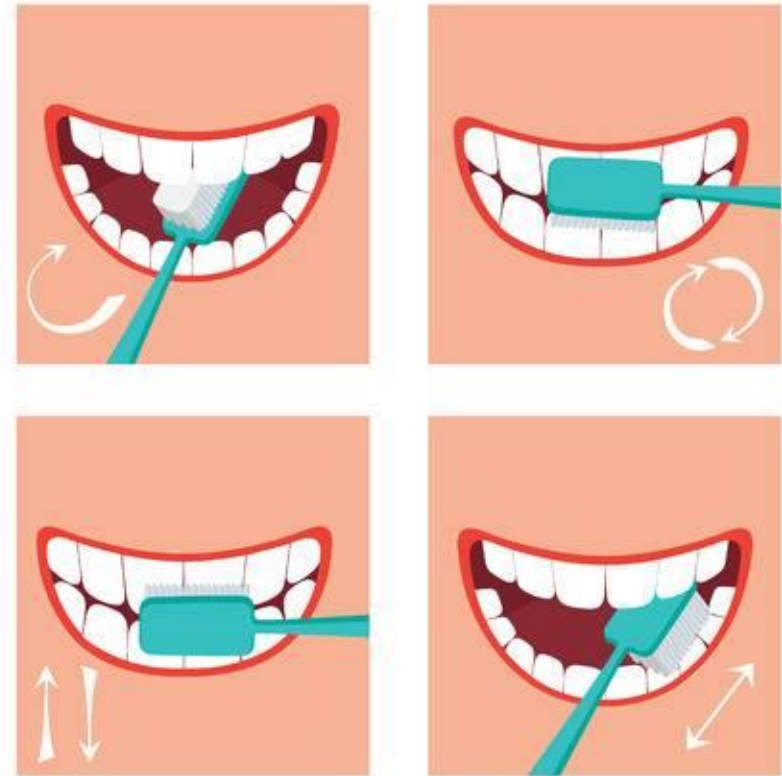


Higiena

Pamiętajmy o konieczności mycia rąk!

Nie zapominajmy o naszych ząbkach

Jak myślisz dlaczego to też takie ważne??



Dziękuję bardzo



ZA WSPÓLNA ZABAWĘ