



ZAJĘCIA DLA 6 LATKÓW Z GRUPY MOTYLKÓW ORAZ SÓWEK

Wykonała:

Magdalena Łuczyńska



**SERDECZNIE ZACHĘCAM DO ZBIERANIA WSZYSTKICH
ZROBIONYCH PRZEZ DZIECI PRAC**



CZWARTEK 01.04.2020
TEMAT DNIA: PISANKI
WIELKANOCNE

Wyzwania na środę






- Zabawy ruchowe poranne
- Aktywność językowa : Wiersz oraz pytania do wiersza, podział wyrazu na sylaby i głoski
- Karty pracy: Ćwiczenie na spostrzegawczość -znalezienie różnic
- Zabawa ruchowa: Posłuszne kurczątko
- Piosenka: Hopla hopla
- Higiena- Przypomnienie o czystych rączkach z wierszykiem

Zapraszam do wspólnej zabawy



Zabawy ruchowe poranne

Kochane dzieci spacerujemy na czworakach (na nogach i na rączkach) w dowolnym kierunku po dywanie. Na hasło rodzica "chrabąszcz" proszę abyście się położyli na plecach i podnieśli nogi i ręce wysoko do góry i machali nimi jakbyście chcieli odgonić muchę. Gotowi? Zaczynamy :)



A teraz weźcie do rączki swojego ulubionego misia. Stańcie z Nim na środku dywanu. Teraz poproszę aby rodzic zadał Wam pytanie: Czy potrafisz usiąść skrzyżnie (po turecku) trzymając misia z wyciągniętymi w przód rękoma?

Ale uwaga musicie tak usiąść aby cały czas plecy były proste i nie wolno ani razu pomagać sobie żadną ręką. Po wykonaniu zadania poproszę rodzica aby zapytał swoją pociechę : A potrafisz wstać z siadu skrzyżnego bez podpierania się rękoma?

Teraz każdy z Was znów wyciąga ręce w przód trzymając misia i wychyla ciało do przodu starając się wstać. Ćwiczenie powtórzcie kilka razy.





W ostatnim ćwiczeniu troszkę odpoczniemy. Połóżcie się teraz na plecach. Zamknijcie oczy – tylko nie podglądamy. A kto otwiera oczko? Nie, nie, nie zamykamy oczy. Poproszę aby rodzic wziął do ręki dzwoneczek(jeśli nie macie w domu dzwonka można zastąpić go szklanką i łyżeczką). Teraz rodzic przemieszcza się wokół Was po całym pokoju i nagle zatrzymuje się i dzwoni dzwoneczkiem. Wy z zamkniętymi oczkami musicie wskazać ręką , z której strony znajduje się ten dźwięk? Tylko pamiętajcie słuchamy a nie patrzymy. Ćwiczenie powtórzcie kilka razy.

„PISANKI”
wiersz Krystyny
Różyckiej

Pisanki, pisanki,
jajka malowane
nie ma Wielkanocy
bez barwnych pisanek.

Pisanki, pisanki
jajka kolorowe,
na nich malowane
bajki pisankowe.



Na jednej kogucik,
a na drugiej słońce,
śmieją się na trzeciej
laleczki tańczące.

Na czwartej kwiatuszki,
a na piątej gwiazdki.
na każdej pisance
piękne opowiastki.



Pytania do wiersza

Rodzicu-zadaj swojemu dziecku kilka pytań:

1.Co było na pierwszej, drugiej, trzeciej pisance itd.?

2.Na której z kolei pisance są laleczki, gwiazdki itd.?



Kochane dzieci i rodzice a teraz spróbujcie:

Podzielić wyraz „**PISANKI**” na sylaby
PI – SAN - KI

Podzielić słowo „**PISANKI**” na głoski
P-I-S-A-N-K-I



Zabawa ruchowa „Posłuszne kurczątka”



Dziecko – kurczątko-
swobodnie spaceruje po
pokoju, przechylając się
na boki, ręce ma splecione
na pośladkach jak ogonki.

Mama nagle woła
*„Kurczątko do mamy” i
wtedy kurczątko biegnie do
swojej mamy. Zabawę
powtarzamy kilka razy.*

A teraz włączcie piosenkę i
skaczcicie z zającem!!

<https://www.youtube.com/watch?v=t-jVEPrPR9c>



Karta pracy





Znajdź 7
różnic
pomiedzy
obrazkami.

6 SKOKÓW DO NAPRAWDĘ CZYSTYCH RĄK



Higiena

Przypomnienie o potrzebie mycia rąk po każdej skończonej zabawie, po przyjsciu z dworu, przed każdym posiłkiem itd. Próba nauki wierszyka.

Dziękuję



ZA WSPÓLNA ZABAWĘ