




ZAJĘCIA DLA 6 LATKÓW Z GRUPY MOTYLKÓW ORAZ SÓWEK

Wykonała:

Magdalena Łuczyńska



**SERDECZNIE ZACHĘCAM DO ZBIERANIA WSZYSTKICH
ZROBIONYCH PRZEZ DZIECI PRAC**



ŚRODA 31.03.2020

**TEMAT DNIA: MATEMATYCZNA
WIELKANOC**

Wyzwania na środę





- Zabawy ruchowe poranne
- Aktywność językowa : Zagadki, historyjka obrazkowa
- Karty pracy: Ćwiczenie na spostrzegawczość -szukanie pisanek, rysowanie zajaczka
- Zadania matematyczne
- Ćwiczenia logorytmiczne: wiersz K.Datkun-Czerniak „*Kurka*”
- Higiena- Przypomnienie o czystych rączkach z wierszykiem

Zapraszam do wspólnej zabawy



Zabawy ruchowe poranne

Kochane dzieci spacerujemy na czworakach (na nogach i na rączkach) w dowolnym kierunku po dywanie. Na hasło rodzica "chrabąszcz" proszę abyście się położyli na plecach i podnieśli nogi i ręce wysoko do góry i machali nimi jakbyście chcieli odgonić muchę. Gotowi? Zaczynamy :)



A teraz weźcie do rączki swojego ulubionego misia. Stańcie z Nim na środku dywanu. Teraz poproszę aby rodzic zadał Wam pytanie: Czy potrafisz usiąść skrzyżnie (po turecku) trzymając misia z wyciągniętymi w przód rękoma?

Ale uwaga musicie tak usiąść aby cały czas plecy były proste i nie wolno ani razu pomagać sobie żadną ręką. Po wykonaniu zadania poproszę rodzica aby zapytał swoją pociechę : A potrafisz wstać z siadu skrzyżnego bez podpierania się rękoma?

Teraz każdy z Was znów wyciąga ręce w przód trzymając misia i wychyla ciało do przodu starając się wstać. Ćwiczenie powtórzcie kilka razy.





W ostatnim ćwiczeniu troszkę odpoczniemy. Połóżcie się teraz na plecach. Zamknijcie oczy – tylko nie podglądamy. A kto otwiera oczko? Nie, nie, nie zamykamy oczy. Poproszę aby rodzic wziął do ręki dzwoneczek(jeśli nie macie w domu dzwonka można zastąpić go szklanką i łyżeczką). Teraz rodzic przemieszcza się wokół Was po całym pokoju i nagle zatrzymuje się i dzwoni dzwoneczkiem. Wy z zamkniętymi oczkami musicie wskazać ręką , z której strony znajduje się ten dźwięk? Tylko pamiętajcie słuchamy a nie patrzymy. Ćwiczenie powtórzcie kilka razy.

Rozwiązujemy zagadki

Co to za gałązka,
co kotków ma bez liku
i chociaż nie zamruczy
miła jest w dotyku?



Jeden taki dzień
w całym roku mamy,
że gdy nas obleją,
to się nie gniewamy.



Ukrywa w Wielkanoc słodkości
różne,
więc każde dziecko na niego czeka.
Zobaczyć go jednak – wysiłki to
próżne,
bo on susami – kic! Kic! Ucieka.

Mały, żółty ptaszek
z jajka się wykluwa,
zamiast piór ma puszek,
więc jeszcze nie fruwa.

Zadania matematyczne

Bardzo proszę, aby dzieci przygotowały sobie liczmany (guziki, kredki, klocki itp.) i za pomocą liczmanów ułożyły działania i je odczytały.



- ❖ W koszyczku były 4 pisanek. Mama dołożyła jeszcze 6 pisanek. Ile jest teraz pisanek w koszyczku?
- ❖ Lenka miała 10 pisanek. 7 pisanek dała babci i dziadkowi. Ile pisanek jej zostało?

ĆWICZENIA LOGORYTMICZNE

na podstawie wiersza K.Datkun-Czerniak „Kurka”

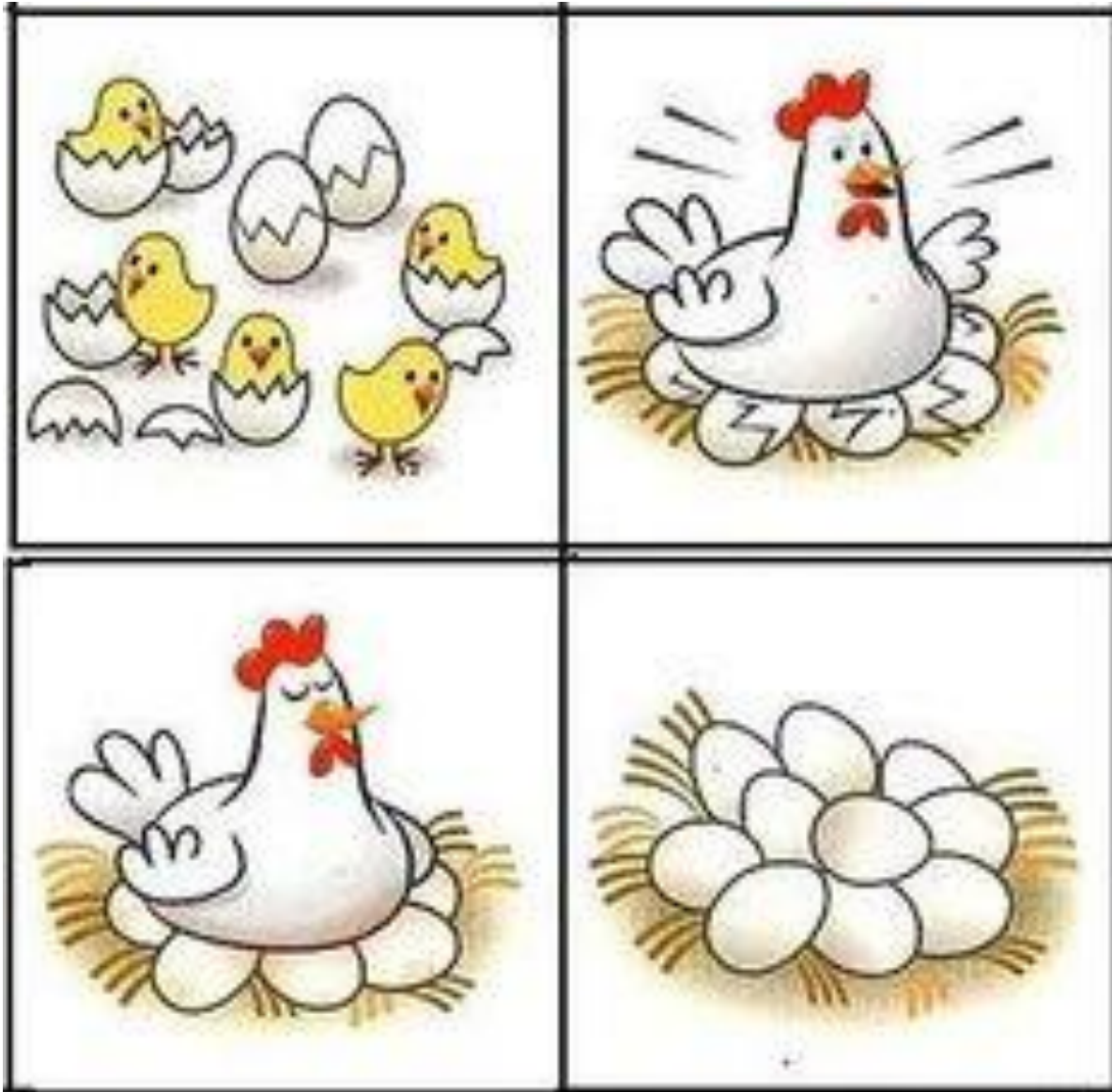
Kurko, kurko, to Twoje podwórko? (dzieci dwa razy uderzają w ręce mamy, wykonują obrót wokół własnej osi)

To moje podwórko i to moje piórko! Jeśli chcesz to je bierz! (dzieci wykonują obrót wokół własnej osi w przeciwnym kierunku, trzy razy klaszczą w dłonie swojej mamy, krzyżują ręce, przeciągają się)

Jak chcesz dwa dam Ci ja (uderzają o uda, klaszczą w swoje dłonie i klaszczą w dłonie mamy)



Historyjka obrazkowa




Drodzy Rodzice –
pokażcie swojemu dziecku
historyjkę, dziecko niech
spróbuje ułożyć ją
w odpowiedniej kolejności
oraz niech spróbuje
opowiedzieć co dzieje się
po kolei.

Karty pracy



Dziewczynka
wyruszyła na
poszukiwanie
pisanek.
Sprawdź, czy i
Ty potrafisz
znaleźć
wszystkie
święteczne
jajeczka - jest
ich dziesięć.





A teraz połóżcie przed sobą białą kartkę, weźcie do ręki ołówek i wspólnie z rodzicami narysujcie zajaczkę krok po kroku. Powodzenia!!

6 SKOKÓW DO NAPRAWDĘ CZYSTYCH RĄK



Higiena

Przypomnienie o potrzebie mycia rąk po każdej skończonej zabawie, po przyjsciu z dworu, przed każdym posiłkiem itd. Próba nauki wierszyka.

Dziękuję



ZA WSPÓLNA ZABAWĘ