



ZAPRASZAMY





Środa  
17.06.2020

Temat dnia :

Nad morzem



# Wyzwanie na środę 😊

- \* **Gimnastyka:** Ćwiczenia poranne
- \* **Aktywność językowa:** słuchanie wiersza „Morze”  
D. Gellner , morskie zagadki
- \* **Aktywność matematyczna:** Policz kwiatki
- \* **Aktywność muzyczna:** zabawa przy piosence *Lato piegowate*
- \* **Eksperyment:** *Morze w butelce*
- \* **Karty pracy:** Połącz cienie, morze- grafomotoryka





# ĆWICZENIA PORANNE

---

# Zabawa ruchowa *Samoloty*

Czary mary fokus pokus, zamieniam wszystkie dzieci w samoloty. Odbędziemy długą podróż nad naszym miastem (Kto pamięta jak się nasze miasto nazywa?). Zapinamy pasy, odpalamy silniki i startujemy.

Odlatujemy, daleko, wysoko, turbulencja (szysz- nie zapominamy wydawać dźwięków, park, uwaga stado kaczek) itd .... Och widać nasze przedszkole, plac zabaw i wszystkie panie, machamy im. Lot dobiega końca, lądujemy, wyłączamy silniki, uziemiamy nasz samolot, rozpinamy pasy i wysiadamy.



# Zabawa orientacyjno-porządkowa

## *Pojazdy*

Dziecko porusza się w różnych kierunkach sali, naśladowując ruchy różnych pojazdów: roweru, samochodu, samolotu, pociągu. Kiedy rodzic podniesie rękę- wszystkie pojazdy zatrzymują się.



# Zabawa z elementem podskoku- *Pajace*

Dziecko wykonuje podskoki w rozkroku i zeskok do podstawy. Podczas rozkroku dziecko ma ramiona wyciągnięte w bok, podczas doskoku- opuszczone w dół.





# AKTYWNOŚĆ JĘZYKOWA



# Słuchanie wiersza „Morze” D. Gellner

Morze w białych koronkach!

Wiatr koronki poplątał,

poszarpał, potarł, potarł,


choć nikt go nie prosił!

Porozrzucił po piasku

koronki pełne blasku,


porozrzucił, zostawił -

krótco nimi się bawił!



# Morskie zagadki



Może być niebieskie, szare lub zielone.  
Bywa spokojne lub bardzo wzburzone.  
Kiedy jego brzegiem ludzie spacerują,  
jego małe fale stopy ich całują. **(morze)**



Gdy do ucha ją przyłożę,  
morza szum powróci do mnie.  
W tej skorupce małe morze  
lato może nam przypomnieć.  
**(muszelka)**

Można na niej się opalać,  
zamki z piasku też budować.  
Gdy się znudzi, można z mamą  
brzegiem morza spacerować.

**(plaża)**



Świecę mocno dzionek cały,  
żeby wszystkim ciepło dać.  
By zobaczyć, jak przychodzę,  
trzeba bardzo wczesnie wstać.







**(słońce)**



# AKTYWNOŚĆ MATEMATYCZNA

---



	<input data-bbox="293 971 420 1071" type="text"/>		<input data-bbox="649 971 777 1071" type="text"/>		<input data-bbox="942 971 1070 1071" type="text"/>
	<input data-bbox="293 1113 420 1213" type="text"/>		<input data-bbox="649 1113 777 1213" type="text"/>		<input data-bbox="942 1113 1070 1213" type="text"/>

Policz kwiatki i  
zaznacz ich ilość  
odpowiednią ilością  
kropek

# Aktywność muzyczna



Zabawa przy piosence *Lato piegowate*

*I zwrotka*- dziecko maszerują

*Refren*- dziecko podnosi ręce do góry i macha

*II zwrotka*- dziecko klaszcze

<https://www.youtube.com/watch?v=mCo1xscq68E>

# Eksperyment- Morze w butelce

## POTRZEBNE MATERIAŁY:


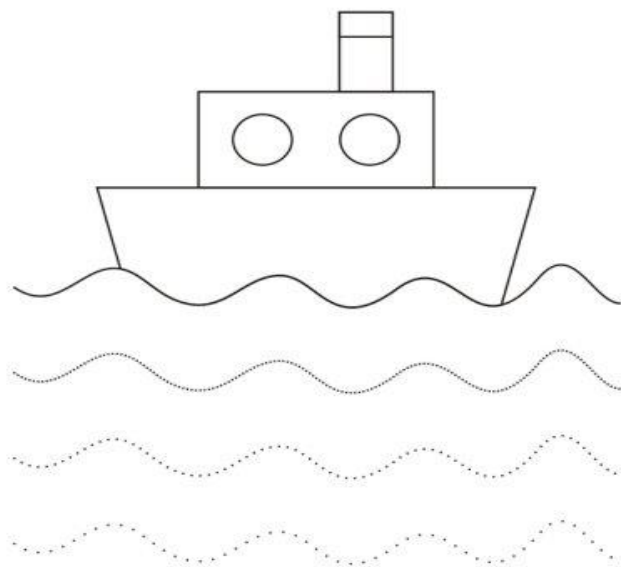
- zakręcana butelka
- woda
- olej spożywczy
- niebieski barwnik spożywczy lub niebieska farbka
- brokaty

## WYKONANIE:

1. Do butelki wlej wodę, dodaj barwnik i wsyp brokat. Zakręć butelkę i wszystko wymieszaj.
2. Odkręć butelkę i powoli wlewaj olej spożywczy, obserwuj zmiany.
3. Zakręć butelkę i energicznie wstrząśnij, obserwuj co się dzieje.



Na morzu fale są coraz większe. Niebieską kreską dokończ morskie fale i pokoloruj statek.



Połącz obrazki z cieniami.

[domowyprzedszkolak.pl](http://domowyprzedszkolak.pl)

# KARTY PRACY





ŻYCZĘ  
MIŁEJ  
ZABAWY

