



ZAPRASZAMY





**Wtorek**  
**26.05.2020**

**Temat dnia :**

**Kwiaty dla mamy**

# Wyzwanie na wtorek 😊

- \* **Gimnastyka**- Ćwiczenia poranne
- \* **Aktywność językowa**- ćwiczenia logopedyczne, zabawa rozwijająca umiejętność prawidłowego nazywania członków rodziny
- \* **Aktywność matematyczna**: *Kwiaty dla mamy* – porównywanie liczby kwiatów
- \* **Praca plastyczna**: *Laurka dla mamy*
- \* **Aktywność muzyczna**: *Mama Dudka i Dudek*
- \* **Higiena**- Poradnik dla dzieci jak myć ręce
- \* **Język angielski**: *Zabawy przy piosence Three bears*
- \* **Karty pracy**- Pokoloruj serca, pokoloruj wg wzoru, sylaby



# Ćwiczenia poranne

Ćwiczenie wieloznaczne –  
*„Krasnale i wielkoludy”*

*Dziecko naśladuje chód krasnali (ręce  
na kolanach) oraz wielkoludów (ręce w  
górze)*



# Zabawa orientacyjno – porządkowa: „Kot jest, kota nie ma”

Na hasło: „**Kot jest**” dziecko (myszka) obejmuje kolana, głowa nisko opuszczona. Na hasło: „**Kota nie ma**” myszka biega swobodnie w różnych kierunkach.



# Zabawa bieżna – „*Samochody*”

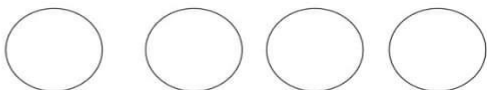
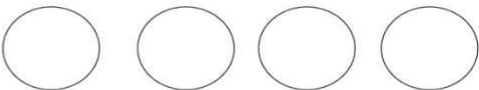

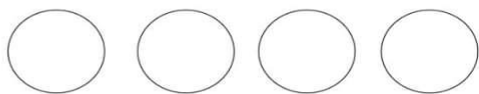
Dziecko (samochód) jeździ po pokoju w dowolnym tempie.

Rodzic pokazuje kolorowe kartki – światła drogowe.

Dziecko reaguje – **czarna kartka** – **stoi**, **zielona** – **jedzie**



NAZWIJ OBRAZKI.  
POKOLORUJ TYLE KÓŁEK,  
ILE SYLAB SEYSZYSZ W WYRAZACH.



# AKTYWNOŚĆ JĘZYKOWA

# Ćwiczenia logopedyczne

## Baw się ze swoim dzieckiem

1. **Konik jedzie na przejażdżkę** - pokaż, jak kłaska, stukając językiem o podniebienie.



2. **Wilk gonił zająca** i bardzo się zmęczył. Wsuń język jak najdalej **jak dyszący wilk**.



3. **Huśtawka** - rób językiem jak ona - raz w górę, raz w dół.

4. **Zrób ryjek świnki** - wysuń obie wargi do przodu, na górnej wardze połóż słomkę i spróbuj ją jak najdłużej utrzymać;



5. **Naśladuj chomika** - przy mocno zaciśniętych wargach wypychaj policzki językiem raz z prawej, raz z lewej strony.



6. **Język malarz** - pomaluj językiem swoje podniebienie, zaczynając od zębów w stronę gardła.



# Zabawa rozwijająca umiejętność prawidłowego nazywania członków rodziny

## „Kto to jest?”

Dziecko porusza się po pokoju w rytmie wystukiwanym na tamburynie. Podczas przerwy w grze rodzic podnosi do góry zdjęcie wybranego członka rodziny, a dziecko klaszcze w ręce i rytmicznie wypowiada z nim zdanie, np.: „To jest mama”; „To jest tata”; „To jest babcia”; „To jest dziadek”.








## Aktywność matematyczna

*Kwiaty dla mamy –  
porównywanie  
liczby kwiatów*

Pokoloruj serca według wzoru.



**DOSTRZEGANIE RYTMU  
W CIĄGU SERDUSZEK;  
KONTYNUOWANIE GO**

# Przeliczenie kwiatów w wazonach

Dziecko przelicza wazonny z kwiatami. Określ, w którym wazonie jest najwięcej kwiatów, a w którym najmniej kwiatów.



# Aktywność muzyczna

## Bajka muzyczna *Mama Dudka i Dudek*



[https://www.youtube.com/watch?v=JcFoPDdcPos&fbclid=IwARosoldqXn\\_-zmwtFSpYHnDt\\_YXp4QrV1JgeTZnAdoxm7jZH8vftqjXUpAg&app=desktop](https://www.youtube.com/watch?v=JcFoPDdcPos&fbclid=IwARosoldqXn_-zmwtFSpYHnDt_YXp4QrV1JgeTZnAdoxm7jZH8vftqjXUpAg&app=desktop)

# Język angielski

Zabawy przy piosence Three bears

<https://www.youtube.com/watch?v=DqiJe5HBgt8>

Father bear is very fat- pokazujemy pękaty brzuszek

Mother bear is very slim- krcimy bioderkami

Little bear is so cute- robimy “słodką minę”

What a happy family- klaszczemy

Podczas odliczania podskakujemy



Poproście rodziców abyście obejrżeli wspólne rodzinne zdjęcia i powiedzcie kto sie na nich znajduje.

# Praca plastyczna

## *Laurka dla mamy*

Do dzisiejszej pracy plastycznej potrzebujemy:


- Farby
- Papier
- Klej
- Nożyczki



# Poradnik mycia rąk




<https://www.youtube.com/watch?v=IhHUMTQ5kOc>



HIGIENA



Pokoloruj serca według wzoru.







4

NAZWI OBRAZKI.  
POKOLORUJ TYLE KÓLEK,  
ILE SYLAB SŁYSZYSZ W WYRAZACH.




Pokoloruj według wzoru.

-  4
-  6
-  3
-  3



1

# KARTY PRACY



ŻYCZĘ  
MIŁEJ  
ZABAWY

