



ZAPRASZAMY





Środa
27.05.2020

Temat dnia :
Dla mamusi i tatusia



Wyzwanie na środę 😊

- * **Gimnastyka**- Ćwiczenia poranne
- * **Aktywność językowa**- ćwiczenia logopedyczne, słuchanie wiersza I. Landau *Wiersz dla mamy*, zagadki
- * **Aktywność matematyczna**: *Ile ma kropek?*
- * **Praca plastyczna**: Portret mamy
- * **Aktywność muzyczna**: *Program Pana Arka*
- * **Higiena**- Poradnik dla dzieci jak myć ręce
- * **Język angielski**: *Nauka słówek: Mummy, Daddy*
- * **Karty pracy**- Serca, ubrania, cienie





ĆWICZENIA PORANNE

"Pieczenie ciasta" – zabawa ruchowa

Dziecko naśladować czynność wykonywane podczas przygotowywania ciasta

Lewą rękę wyciągamy przed siebie i zginamy w łokciu (w ten sposób trzymamy przed sobą naczynie).

- Ucieramy składniki na ciasto kręcąc prawą ręką 8 razy.
- 4 razy wycieramy ręce.
- 4 razy strzepujemy mąkę z fartuszka.

Wbijamy 4 jajka

- Prawą ręką sięgamy za lewe ramię, bierzemy jajko, rozbijamy je o ramię, wlewamy jajko do naczynia mówiąc CHLUP i wyrzucamy skorupki przez lewe ramię mówiąc SIUP.
- Wbijamy jeszcze jedno jajko prawą ręką i ostatnie lewą.
- Zagniatamy ciasto 8 razy.
- Ozdabiamy kremem lub posypujemy bakaliami /8 razy/.
- Gotowym ciastem częstujemy osoby po prawej i lewej stronie.



Ćwiczenia pobudzająco- hamujące

Dziecko maszeruje po pokoju w różnych kierunkach. Na hasło: *Hop!* zatrzymuje się i klaszcze nad głową. Na hasło: *Bęc*, wykonuje przysiad i uderza dłońmi o podłogę. Gdy usłyszy: *Stój!*, zatrzymuje się w pozycji na baczność



Zabawa ruchowo-naśladowcza „Co robi mama”

Dziecko kolejno naśladuje czynności podane przez rodzica : czesanie, pranie, odkurzanie, prasowanie, prowadzenie samochodu, gotowanie.





AKTYWNOŚĆ JĘZYKOWA

Gimnastyka buzi, języka... i ciała!

- Otwórz szeroko buzię i jak najdłużej wymawiaj głoskę "A" – podskakując przy tym,
- Zrób trzy głębokie wdechy nosem (podnosząc ręce), a powietrze wypuszczaj ustami (opuszczając ręce),
- Powtórz trzy razy słowo "echo" – stopniuj głośność – im głośniej, tym wyżej skacz,
- Powtarzaj "i-o, i-o" jak osiołek i przeskakuj z nogi na nogę,
- Stań w pozycji czworaczkiej, zrób najgroźniejszą minę, jaką potrafisz i zarycz głośno jak lew,
- A teraz przepięknie, szeroko – od ucha do ucha – uśmiechnij się z wyszczerzonymi zębami kiwając głową na boki,
- Spróbuj zrobić rurkę z języka, a potem przeturlaj się po dywanie,
- A teraz spróbuj dotrzeć językiem do nosa stojąc na jednej nodze,
- Policz językiem wszystkie górne zęby, a potem dolne klaszcząc przy tym,
- Klaskaj robiąc pajacyki,
- Dotykaj językiem raz górną, a raz dolną wargę, ale... rób przy tym przysady!

Ćwiczenia logopedyczne



Słuchanie wiersza I. Landau *Wiersz dla mamy*

Moja kochana mamusiu!
To dla ciebie ten wierszyk,
dla ciebie słońce i chmury,
dla ciebie tęcza i wietrzyk.
Wiosną i latem – kwiaty,
jesienią – liście jesienne...
Bądź szczęśliwa, mamusiu,
dziś, jutro i codziennie!





Zagadki



Rozwiąż zagadki:

Łatwą zagadkę dziś, mamy kim jest mama mamy ? (**babcia**)

Jak razem się nazywa babcia i prababcia siwa, dziadek szpakowaty i dzieci obok mamy i taty? (**rodzina**)

To jest zagadka łatwa i prosta kim jest dla Ciebie twej mamy siostra? (**ciocia**)

Nie każdy jest siwy, nie każdy wąsaty lecz każdy jest tatą mamy albo taty? (**dziadek**)

To „m” litera, to „a” litera. Te dwie litery wyraz zawiera. Słowo serdeczne, odgadniesz sama. To jest na pewno słowo.. (**mama**)

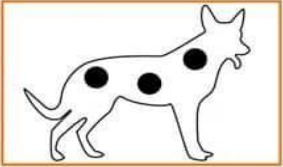
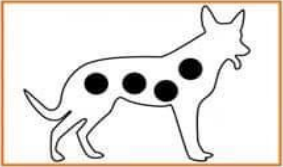
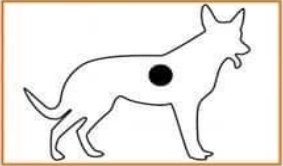
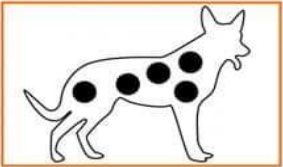
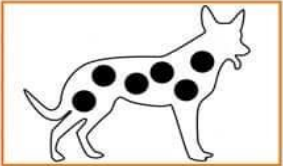
Kto nas kocha tak jak nikt, i ochrania całym sercem? I do kogo można przyjść z każdym smutkiem jak najprędzej ? (**mama**)

O to niezwykle łatwa zagadka kim jest dla Ciebie syn twego dziadka? (**tata**)

Aktywność matematyczna

Ile ma kropek?

5

	5
	6
	4
	3
	1

facebook - materiale didactice diverta.md

Policz ile ma kropek pies i
wskaż odpowiednią liczbę.

Aktywność muzyczna

Zapraszam do zabawy z
Panem Arkiem.

Do zabawy przygotujcie
drewniane łyżki 😊



<https://www.youtube.com/watch?v=zO7XUsR3kFI&feature=youtu.be>

Język angielski



Słuchanie piosenki

https://www.youtube.com/watch?v=mjFcrv6Lfx8&feature=emb_title

Obejrzenie obrazka oraz
wskazanie na Nim mamy oraz
taty

Zapamiętanie 2 nowych słówek:

Mummy(czyt.mami)- mama

Daddy(czyt.dedi)- tata

Zabawa

Rodzinne kalambury

Rodzice naśladujcie
charakterystyczną dla dzieci osobę z
rodziny. Dziecko ma za zadanie
odgadnąć o kogo chodzi.



Praca plastyczna

Porter mamy



Do dzisiejszej pracy plastycznej

potrzebujemy:


- balon
- kolorowe markery



Poradnik mycia rąk








<https://www.youtube.com/watch?v=IhHUMTQ5kOc>



HIGIENA

Wytnij i przyklej odpowiednią ilość serduszek.




*Przedsiębiorstwo
Pomysł*

Które ubrania i dodatki kojarzą Ci się z Mamą, a które z Tatą?




Połącz kwiatek dla mamy z jego cieniem.



*Przedsiębiorstwo
Pomysł*

KARTY PRACY



ŻYCZĘ
MIŁEJ
ZABAWY

