



GRUPA 1

Żabki

Wykonały:

Magdalena Łuczyńska

Barbara Kraszewska-
Michalec



**SERDECZNIE ZACHĘCAMY DO
ZBIERANIA WSZYSTKICH ZROBIONYCH PRZEZ DZIECI
KART PRACY**




WTOREK 19.05.2020

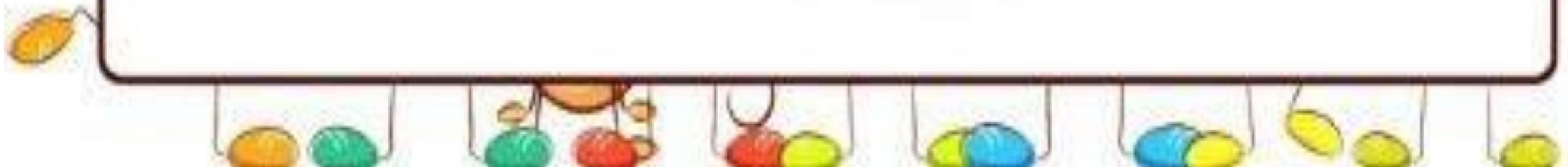
**TEMAT DNIA: ZABAWY
MATEMATYCZNE Z BIEDRONKĄ**

Wyzwania na wtorek

- Zabawy ruchowe poranne
- Matematyczna wyliczanka
- Ilustrowanie ruchem rymowanki : biedronka u babci
- Ćwiczenie z biedronką
- Taniec z piosenką
- Karty matematyczne: ćwiczenia w liczeniu
- Aktywność plastyczna: kwadratowy zamek
- Zabawa ruchowa : matematyczny ruch
- Higiena z piosenką



BAW SIĘ DOBRZE!!



Moja dłoń

Przy każdej ręce
palców jest pięć.
Przelicz je wszystkie,
Jeśli masz chęć!



Pierwszy malutki,
Śmiesznie się zgina.
Patrząc na niego –
śmieje się mina!

Drugi serdeczny,
Często się stroi.
Niczego w życiu
On się nie boi.



Trzeci środkowy,
Wysoki taki,
Niczym przy szosie,
Drogowe znaki.

Kolejny, czwarty
Też jest niezbędny.
Grozi – gdy trzeba,
Wskazuje błędy!



Piąty – zwał kciukiem.
Jest bardzo ważny!
Choć jego wygląd...
Niezbędny.

Przy każdej ręce,
Palców jest pięć.
Przelicz je wszystkie,
Jeśli masz chęć!

Autor nieznanym



Zabawy ruchowe poranne

Zabawa paluszkowa

Zabawa „Znajdź mnie”

Dziecko porusza się w dowolnym kierunku i woła rodzica, który podąża za jego głosem z zamkniętymi oczami. Potem następuje zamiana ról.



Zabawy z piosenką

<https://www.youtube.com/watch?v=EuCip5y1464&list=PL3aw9Beig8kxVEd7s7za7CSmY0DehUZy&index=1&fbclid=IwAR3pww7nauhbNgDe8CyqYDB3v8hfyWkhS6mFvWXodU1tJjicGoh1cHsaaZU>



Matematyczna wyliczanka


Wykonaj dane ćwiczenia tyle razy ile jest owoców i warzyw w danym zdaniu.

Jabłko, gruszka i daktyle – klaśnij w ręce razy tyle

Kapusta i ogórek – tyle razy podskocz w górę


Marchewka, pietruszka, bób – tyle razy przysiad zrób

Kalarepka i mak – za uszy 2 razy się złap.




Ilustrowanie ruchem rymowanki pt. *Biedronka u babci* -
dziecko naśladuje ruchy do tekstu rymowanki.

Biedroneczka mała po trawce biegała. (ręce nad głową)
Nózkami tupała, rączkami machała. (nogi tupią , ręce nad głową)
Potem się ślizgała do góry i w dół. (naśladowanie ślizgania)
W kółko się kręciła i piłką bawiła. (obrót, odbijanie piłki)
Gdy deszczyk zaczął padać się wystraszyła
i szybko do babci łóżeczka się położyła.
(dziecko kładzie się na podłodze)



Wskaż największą i najmniejszą biedronkę

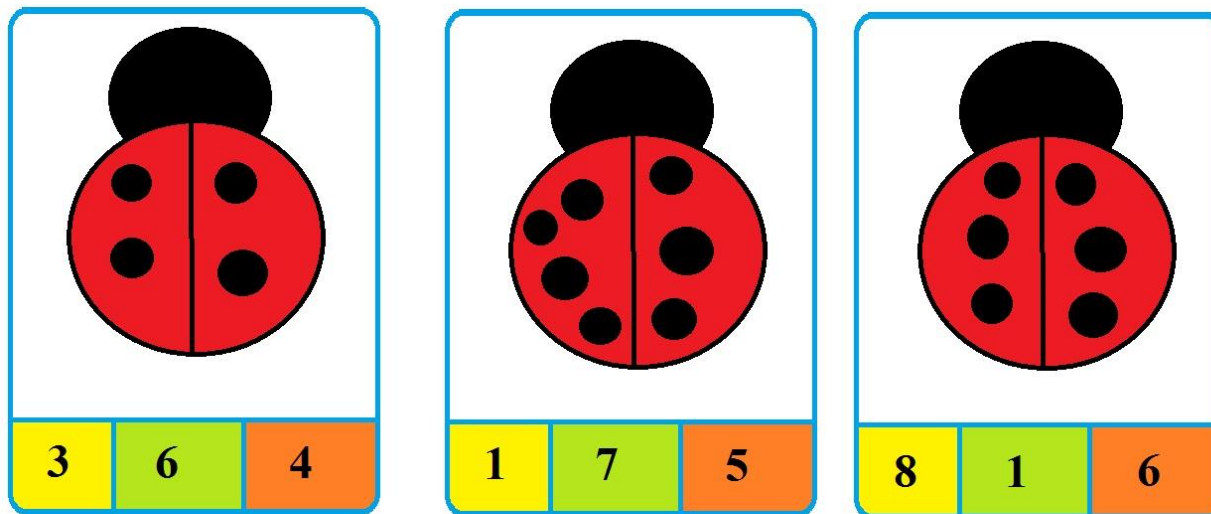


Zatańcz do piosenki

<https://www.youtube.com/watch?v=I-PoPfiZpgE>



Wydrukuj karty matematyczne



Zabawy z kartami biedronkami:

- dziecko liczy kropki biedronek i wskazuje paluszkiem lub zaznacza spinaczem odpowiednią cyferkę z pomocą rodzica
- dziecko układa biedronki w ciągi od najmniejszej ilości kropek do największej oraz



1



2



3



4




5

Układając dla dziecka zagadki:

- Jeśli mam biedronkę z 4 następnie z 5 kropkami, to jaka będzie kolejna?
 - Jaka biedronka będzie między nr 2 a 4?
 - Jeśli biedronka z 6 kropkami zgubiła jedną kropkę, to jaki będzie miała numer?
- Jakie biedronki mogą zamieszkać razem aby zgadzała się liczba kropek 9?



– A jak już zmęczą się nasze pociechy myśleniem to znak, że **czas na gimnastykę!** Prosimy dziecko, aby zaniosiło biedronkę z 3 kropkami do łazienki i położyło ją na pralce, biedronkę z 1 kropką zaniosiło do swojego pokoju na łóżko, biedronkę z 4 kropkami włożyło tacie do kieszeni kurtki;)



Aktywność plastyczna z kwadratem

Narysuj obrazek według wierszyka



W pewnym królestwie, jak wieść to niesie,
Najpiękniejszy mieścił się zamek na świecie.
Jak został zbudowany?... Historia głosi,
Że z wielu, kolorowych kwadratów
Lud go długo, pracowicie wznosił.
Na tym dywanie też możecie taki zamek zbudować
Trzeba posłuchać, co odjąć, albo co dodać.
Uwaga zaczynamy!

Na samym dole czerwony rząd cały,
Po żadnej stronie nie ma kwadratów białych.

Dwa kolejne rzędy, jak żabka są zielone
Ale po jednym kwadracie, na każdym piętrze,
I po każdej stronie uszczuplone. (pomniejszone)

Następne dwa piętra są niebieskie jak niebo
Ale znowu trzeba po bokach odjąć kwadraty
Po jednym z każdego.

Idziemy jeszcze wyżej, pomarańczowy rząd układamy
Zasada ta sama, po jednym kwadracie z każdej strony zabieramy
Inaczej nam nie wypada.

Teraz kolor zmienimy, na żółty jak słońce
I tym kolorem zamek dobudujemy do końca.
Dwa ostatnie piętra, po dwa kwadraty dostały
No i w ten sposób powstał, piękny zamek cały.

Zabawa ruchowa „Matematyczny ruch”

Dzieci stoją w szeregu. Jedno dziecko - mama - staje naprzeciwko w określonej odległości. Dziecko woła:

- Mamo, mamo, ile kroków mam zrobić?

Mama odpowiada, np.

- Jeden tip-top (stopa za stopą)

Oczywiście mama wymyśla, np.

Trzy duże skoki kangurze (to są skoki obunóż)

Jeden wielki milowy

Dwa normalne

Pięć małych

6 skoków na jednej nodze itp....



Posłuchaj piosenki, pamiętaj o konieczności mycia rąk

https://www.youtube.com/watch?v=LFHTLaAHJ_c



Dziękujemy!

