



GRUPA 1

Żabki


Wykonały:

Magdalena Łuczyńska

Barbara Kraszewska-
Michalec




**SERDECZNIE ZACHĘCAMY DO
ZBIERANIA WSZYSTKICH ZROBIONYCH PRZEZ DZIECI
KART PRACY**



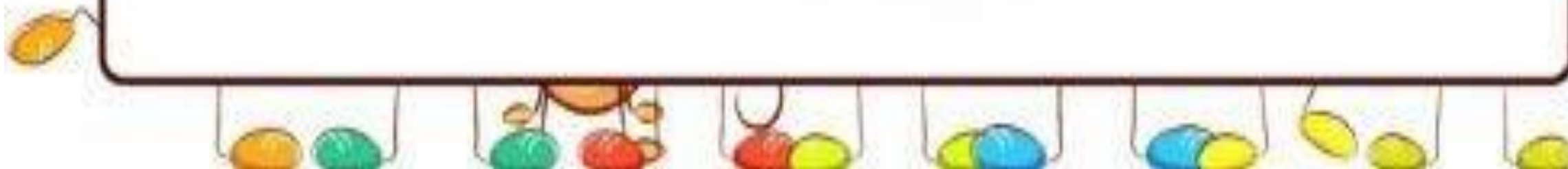
PONIEDZIAŁEK 18.05.2020
TEMAT DNIA: ZABAWY
MATEMATYCZNE

Wyzwania na piątek

- Zabawy ruchowe poranne
- Zabawa na powitanie
- Piosenka: cyferki
- Zabawa klasyfikacyjna : kolorowe klocki
- Figury geometryczne – przypomnienie
- Karty pracy: koraliki oraz łączenie w pary
- Piosenka z pokazywaniem
- Higiena z piosenką



BAW SIĘ DOBRZE!!



Moja dłoń

Przy każdej ręce
palców jest pięć.
Przelicz je wszystkie,
Jeśli masz chęć!



Pierwszy malutki,
Śmiesznie się zgina.
Patrząc na niego –
śmieje się mina!

Drugi serdeczny,
Często się stroi.
Niczego w życiu
On się nie boi.



Trzeci środkowy,
Wysoki taki,
Niczym przy szosie,
Drogowe znaki.

Kolejny, czwarty
Też jest niezbędny.
Grozi – gdy trzeba,
Wskazuje błędy!



Piąty – zwał kciukiem.
Jest bardzo ważny!
Choć jego wygląd...
Niezbędny poważny.

Przy każdej ręce,
Palców jest pięć.
Przelicz je wszystkie,
Jeśli masz chęć!

Autor nieznanym



Zabawy ruchowe poranne

Zabawa paluszkowa

Zabawa „Znajdź mnie”

Dziecko porusza się w dowolnym kierunku i woła rodzica, który podąża za jego głosem z zamkniętymi oczami. Potem następuje zamiana ról.



Zabawy z piosenką

<https://www.youtube.com/watch?v=EuCip5y1464&list=PL3aw9Beig8kxVEd7s7za7CSmY0DehUZy&index=1&fbclid=IwAR3pww7nauhbNgDe8CyqYDB3v8hfyWkhS6mFvWXodU1tJjicGoh1cHsaaZU>



Zabawa na powitanie

Witamy swoje palce” –

rodzic mówi rymowanke, a dziecko realizuje jej treść (rodzic nazywa i pokazuje odpowiednie palce, dziecko powtarza za nim)

Kciuki gotowe? Tak! – pięść zaciśnięta, wystawiony kciuk

Wskazujące gotowe? Tak! – wystawiony drugi palec

Środkowe gotowe? Tak! – wystawiony trzeci palec

Serdeczne gotowe? Tak! – wystawiony czwarty palec

Małe gotowe? Tak! – wystawiony piąty palec

Wszystkie palce gotowe? Tak!

Schowajcie się za głowę! – schowanie dłoni za głowę

Następnie dziecko przelicza swoje palce poprzez dotyk o policzek z jednoczesnym nazywaniem ich. Określenie ile palców razem jest w obu dłoniach.



Posłuchaj piosenki i zaśpiewaj ją pokazując na paluszkach cyferki

https://www.youtube.com/watch?v=Qxaf_udSzng



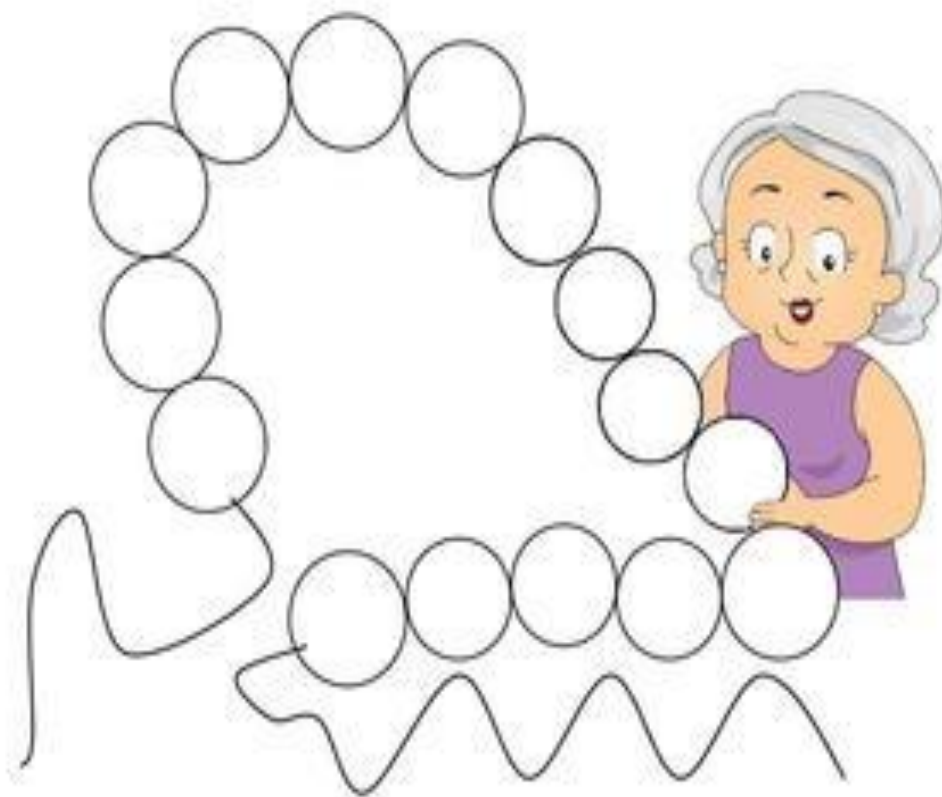
Zabawa klasyfikacyjna „Kolorowe klocki”

– klasyfikowanie klocków ze względu na wielkość - dziecko otrzymuje klocki (małe i duże). Na słowa rymowanki:

Dużo klocków w koszu mamy
wszystkie (lub jeden, dwa, trzy...)
małe/duże wyciągamy.
I do pojemnika wkładamy.





**Pokoloruj tyle koralików, ile masz lat-
karta pracy**





Figury geometryczne – przypomnienie

Jak nazywają się przedstawione figury geometryczne?



Wykonaj kartę pracy:

Połącz w pary takie same figury geometryczne



Piosenka z pokazywaniem

Spróbujcie zaśpiewać z pokazywaniem, doskonale
znacie tę piosenkę

https://www.youtube.com/watch?v=0GrJ_0bj8WE



Posłuchaj piosenki, pamiętaj o konieczności mycia rąk

https://www.youtube.com/watch?v=LFHTLaAHJ_c



Dziękujemy!

