



GRUPA 1

Żabki


Wykonały:

Magdalena Łuczyńska

Barbara Kraszewska-
Michalec



**SERDECZNIE ZACHĘCAMY DO
ZBIERANIA WSZYSTKICH ZROBIONYCH PRZEZ DZIECI
KART PRACY**



RYTMY

CZWARTEK 21.05.2020


TEMAT DNIA: ZABAWY

MATEMATYCZNE KOLOROWE

RYTMY

Wyzwania na czwartek

- Zabawy ruchowe poranne
- Zabawa: kolory
- Odzwierciedlanie rytmów: figurowe rytmy
- Zabawa rytmiczno- ruchowa: ruch z figurami
- Rymowanka z pokazywaniem : jedna głowa i dwie nogi
- Zabawa ruchowa: figurowe kroki
- Zabawa matematyczna: co to za kształt
- Aktywność plastyczna: geometryczny obrazek
- Zabawa z piosenką
- Higiena z piosenką



BAW SIĘ DOBRZE!!



Moja dłoń

Przy każdej ręce
palców jest pięć.
Przelicz je wszystkie,
Jeśli masz chęć!



Pierwszy malutki,
Śmiesznie się zgina.
Patrząc na niego –
śmieje się mina!

Drugi serdeczny,
Często się stroi.
Niczego w życiu
On się nie boi.



Trzeci środkowy,
Wysoki taki,
Niczym przy szosie,
Drogowe znaki.

Kolejny, czwarty
Też jest niezbędny.
Grozi – gdy trzeba,
Wskazuje błędy!



Piąty – zwał kciukiem.
Jest bardzo ważny!
Choć jego wygląd...
Niezbyt poważny.

Przy każdej ręce,
Palców jest pięć.
Przelicz je wszystkie,
Jeśli masz chęć!

Autor nieznanymy



Zabawy ruchowe poranne

Zabawa paluszkowa

Zabawa „Znajdź mnie”

Dziecko porusza się w dowolnym kierunku i woła rodzica, który podąża za jego głosem z zamkniętymi oczami. Potem następuje zamiana ról.



Zabawy z piosenką

<https://www.youtube.com/watch?v=EuCip5y1464&list=PL3aw9Beig8kxVEd7s7za7CSmY0DehUZy&index=1&fbclid=IwAR3pww7nauhbNgDe8CyqYDB3v8hfyWkhS6mFvWXodU1tJjicGoh1cHsaaZU>



Zabawa „Kolory”

Dziecko otrzymuje kolorowe kartoniki(żółty, zielony, czerwony, biały, pomarańczowy, fioletowy , nazywa kolor i pokazuje odpowiedni kartonik do zwierzątka, które wypowiada rodzic

- Żabka
- Słoneczko
- Chmurka
- Truskawka
- Pomarańcza
- Winogrono





Odzwierciedlanie rytmów- **Figurowe rytmy**

(pomocze: karta pracy- figurowe rytmy)

Dziecko dostaje figury geometryczne :

2 żółte koła ,3 czerwone trójkąty ,1 niebieski kwadrat .

Najpierw rodzic pokazuje podany rytm ułożony z figur geometrycznych, następnie go zasłania. Po zasłonięciu dziecko układa taki sam rytm na białej kartce papieru.



Zabawa rytmiczno- ruchowa-

Ruch z figurami

(pomocze: karta pracy)

Rodzice ustalcie z dziećmi jaki ruch oznacza dana figura. Następnie układajcie przed dziećmi figury geometryczne według wzorów podanych w karcie pracy i odtwarzajcie wspólnie ruchem różne rytmy.



Rymowanka z pokazywaniem „ Jedna głowa i dwie nogi”

Dziecko pokazuje na paluszkach daną cyfrę oraz części ciała

I. Jedną głowę ,jeden nosek, jedną buzię mam
I dwie ręce i dwie nogi, maszeruję sam
Tup, tup, tup

II. Mam dwa oczka i dwa uszka, dwa kolanka mam
Jedną szyję ,jeden brzusek i na brzuszku gram
Bam, bam, bam

III. Jedno czoło , jedną brodę, jedne plecki mam
Dużo włosów , dużo zębów
I języczek mam
La, la, la



Zabawa ruchowa „Figurowe kroki” - gdy muzyka gra, dziecko tańczy, kiedy przestaje grać, rodzic wypowiada hasło: koło, trójkąt lub kwadrat. Zadaniem dziecka jest stanięcie na figurze, którą wypowiedział rodzic.




Zabawa matematyczna „Co to za kształt?”.
W przedmiotach codziennego użytku dziecko
wraz z rodzicem odnajdują figury
geometryczne. Dziecko nazywa figurę oraz
pokazuje odpowiednia figurę podnosząc ją do
góry.




Praca plastyczna „Geometryczny obrazek”

Poproś rodzica aby wyciął kilka kółek,
kwadratów oraz trójkątów w różnych kolorach.
Ułóż z nich dowolny obrazek.



Zabawa z piosenką- posłuchajcie piosenki i obejrzyjcie gdzie mogą się jeszcze znaleźć figury geometryczne

<https://www.youtube.com/watch?v=Lv-1s65cgJM>



Posłuchaj piosenki, pamiętaj o konieczności mycia rąk

https://www.youtube.com/watch?v=LFHTLaAHJ_c



Dziękujemy!

