



Terapia pedagogiczna


zestaw 2

Opracowała
mgr Monika Zakrzewska

Zabawa twórcza - *Motyle z figur*

- **Potrzebne będą** klocki w kształcie figur geometrycznych lub figury wycięte z kolorowego kartonu.
- Dziecko układa z klocków w kształcie figur geometrycznych wymyślone przez siebie motyle.
- Zwrócenie uwagi, że skrzydła motyla – prawe i lewe – są takie same (symetryczne).






Głodna pszczółka

Potrzebne będą:

- Kartka pocięta na 2 paski
- Pszczółka namalowana na karteczce i wycięta.
- Nożyczki
- Klej
- Mazaki, kredki.
- Przetnij kartkę na dwa paski, na każdym namaluj zygzaki lub linię falistą. Na końcu linii namaluj kwiatek. Pszczółkę, wytnij i przyklej klejem do nożyczek. Zaprowadź głodną pszczółkę do kwiatka jednocześnie tnąc po śladzie.
- Miłej zabawy.





Zagubione zwierzęta

Obejrzyj obrazek wiejskiego podwórka.

Wskaż na nim te zwierzęta, które nie powinny się tam znaleźć.

Nazwij pozostałe zwierzęta.

Podziel nazwy zwierząt na sylaby i głoski.

Rymowanki

Wskaż wyrazy, których
nazwy się rymują



Ćwiczenie relaksacyjne – masażyk „Tu płynie rzeczka”.

Tu płynie rzeczka, /wzdłuż kręgosłupa rysujemy z góry na dół falistą linię/

Tędy przeszła pani na szpileczkach. /szybko krocymy po plecach opuszkami palców/

Tu stąpały słonie /powoli krocymy wewnętrzną stroną dłoni/


I biegały konie. /szybko, z wyczuciem stukamy dłońmi zwiniętymi w pięści/

Wtem przemknęła szczypaweczka, /delikatnie szczypiąc wędrujemy po plecach/

Zaświeciły dwa słoneczka, /powoli zataczamy dłońmi koła, aż poczujemy ciepło/

Spadł drobniutki deszczyk. /leciutko stukamy opuszkami palców na dole pleców dziecka/

Czy Cię przeszedł dreszczyk? /niespodziewanie, delikatnie szczypiemy dziecko w kark/





Życzy Pani Monika

