



GRUPA 1

Żabki

Wykonały:

Magdalena Łuczyńska

Barbara Kraszewska-
Michalec



**SERDECZNIE ZACHĘCAMY DO
ZBIERANIA WSZYSTKICH ZROBIONYCH PRZEZ DZIECI
KART PRACY**




WTOREK 12.05.2020

TEMAT DNIA: MIESZKAŃCY ŁĄKI

Wyzwania na wtorek

- Zabawy ruchowe poranne
- Aktywność językowa: wiersz i pytania, zagdaki językowe
- Zabawa ruchowa kształtująca postawę ciała : kwiaty rosną
- Zabawa rozwijająca orientację przestrzenną: gdzie jest motyl?
- Ćwiczenie oddechowe
- Aktywność plastyczna: biedrona na listku
- Karty pracy: motyle i gąsienica
- Język angielski : powtórzenie- kolory i cyferki
- Higiena- wiersz i paluszkowe zwierzątka



BAW SIĘ DOBRZE!!



Zabawy ruchowe poranne

Zaczynamy od rozgrzewki

Włącz piosenkę i wykonuj to co Pani.

Rozgrzejemy trochę mięśnie.

<https://www.youtube.com/watch?v=m2WsGr>

[vCx_w](https://www.youtube.com/watch?v=Cx_w)



Opowieść ruchowa Łąka

Nastaje piękny wiosenny dzień. Słońce ciepłymi promieniami ogrzewa ziemię budząc przyrodę do życia. Wszyscy mieszkańcy łąki wykonują swoje prace. Mrówki budują mrowisko(**dziecko maszeruje w różnych kierunkach po pokoju**)



Kiedy mrówki są zmęczone, wracają do mrowiska i odpoczywają(**dziecko wraca do pozycji na czworakach, kładzie się na dywanie i przez chwilę pozostaje w bezruchu**)



Pszczoły zbierają nektar, przenoszą pyłek fruując z kwiatka na kwiatek(**dziecko wyciąga ręce na boki i małymi krokami przemieszcza się w dowolnych kierunkach po pokoju naśladowując głosy pszczół bzzzz**) **ciąg dalszy...**



Powiał wiatr. Kwiaty i trawa kołyszą się w różne strony (**dziecko zatrzymuje się, unosi ręce w górę, kołysze nimi nad głową równocześnie naśladując szum wiatru szuszu**)

Nagle pojawiają się piękne motyle (**dziecko maszeruje w miejscu, ręce wyciągnięte na boki, wykonuje powolne ruchy, unosi je w górę, następnie powoli opuszcza je naśladując ruchy skrzydeł motyla**)





Ćwiczenie oddechowe Dmuchawce

Weźcie teraz dowolny nieduży kawałek papierka: może być bibuła, papierek po cukierku itd). Połóżcie go na podłodze i dmuchajcie na niego tak aby się szybko przesuwał. Możecie wyznaczyć na podłodze jakiś punkt, do którego papierek musi dotrzeć.

Zapoznajcie się kochan dzieci z treścią wiersza I. Salach **Łąka**



Łąka tyłu ma mieszkańców
zwierząt, roślin kolorowych.
Tu motylek, a tam pszczołka
tutaj kwiatek – o różowy
Z kopca wyszedł krecik mały
obok niego idzie mrówka.
Na rumianku w krasnej sukni
przycupnęła boża krówka
Nad tą łąką kolorową
bal wydały dziś motyle.
Zapraszają wszystkie dzieci
więc zatańczmy z nimi chwilę.



Odpowiedzcie teraz na pytania:

- O czym był wiersz?
- Jakiego koloru była łąka?
- Jakie zwierzęta wystąpiły w wierszu?
- O jakich roślinach jest mowa w wierszu?
- Co wydały motyle nad łąką?
- Kogo zaprosiły motyle na bal?



Zabawa ruchowa kształtująca postawę ciała – **Kwiaty rosną**

Dzieci teraz wykonujemy przysiad. Jesteśmy kwiatkiem, który potrzebuje wody. Nagle zaczyna na Nas padać deszcz i kwiatek zaczyna rosnąć. Powoli z przysiadu podnosimy się, aż się wyprostujemy i wyciągniemy ręce wysoko do góry. Teraz jesteśmy pięknym kwiatkiem.



Zagadki językowe

Teraz spróbujcie odgadnąć tych kilka zagadek...Powodzenia!!

Zagadka 1

Ma żółte i czarne paseczki, lata nad łąką i głośno bzyczy kiedy grzeje słońko... (pszczoła)

Zagadka 2

Czerwone ma nogi, biało- czarne piórka, do wody przed nim żaby dają nurka... (bocian)

Zagadka 3

Skaczą po łące, pływają w wodzie, z bocianem żyją w ciągłej niezgodzie... (żaby)



Zagadka 4

Ma dwie nóżki, choć nie bodzie, mieszka w trawie albo w wodzie.

Domek swój jak, sami wiecie, nosi zawsze na swym grzbiecie.....(ślimak)

Zagadka 5

Lata nad łąką w czerwonej kapotce, a na tej kapotce jest kropka przy kropce....(biedronka)

Zagadka 6

Tu cytrynek, tam paż królowej, wszędzie piękne, kolorowe, lekko unoszą się nad łąką, gdy tylko zaświeci słońko (motyl)



Zagadka 7

Że jest w ogródku łatwo zgadniecie, skrył się,
lecz widać kopczyki ziemi. (kret)

Zagadka 8

Widzisz je we dnie, nie widzisz w nocy, zimą
grzeje słabo, latem z całej mocy. (słońce)

Zagadka 9

Kolorowe pachnące, w ogrodzie czy na łące,
chętnie je zbieramy na bukiet dla mamy.
(kwiaty)



Zabawa rozwijająca orientację przestrzenną

Gdzie jest motyl?

Dzieci stwórzcie motyla z kolorowych kawałków bibuły, zwijając je pośrodku. Ustawcie motyla względem siebie według poleceń rodzica np. nad głową, na ramieniu, na stopie, pod kolanem.



Źródło: praca.plastyczna.pl



Ćwiczenie oddechowe

Dzieci teraz dmuchajcie na motyla na jednym wydechu jak najdłużej, ćwiczenie powtórzcie kilka razy.

Wykonanie pracy plastycznej Biedronka na listku składanka płaska z kół metodą orgiami

Dziecko otrzymuje po:

-2 duże czerwone koła

-1 średnie czarne koło

-4 małe kółeczka

Rodzic objaśnia dziecku kolejne etapy pracy:

składanie koła na pół, naklejanie poszczególnych elementów biedronki na listek, dorysowywanie czarną kredką - odnóży i czułków.

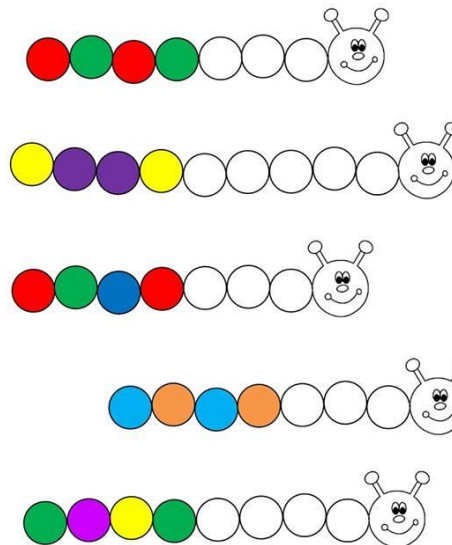


A teraz wykonajcie karty pracy- znajdują się w osobnym pliku

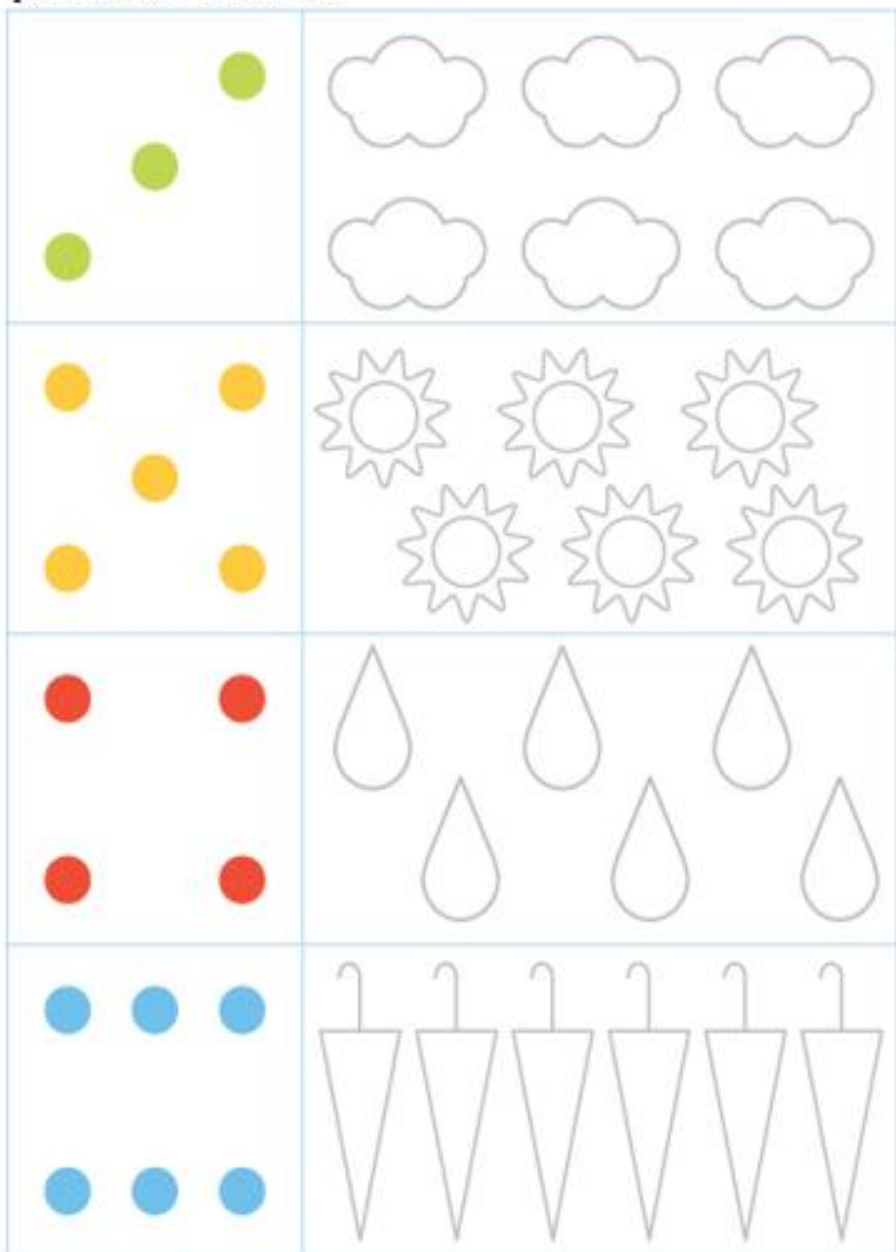


Bardzo głodna gąsienica – Powtarzające się rytmy

Uzupełnij poniższe powtarzające się rytmy.



Pokoloruj tyle obrazków ile jest kropek oraz odpowiednim kolorem.
Jak pokolorujesz to po angielsku policz ile jest pokolorowanych
chmurek i na jaki kolor. To samo zrób ze słoneczkiem, kropelkami i
parasolkami. Powodzenia!



Język angielski

Wykonaj proszę kartę pracy. Jeśli nie masz możliwości wydrukowania możesz je wykonać po prostu bez kolorowania.

Najważniejsze abyście policzyli i powiedzieli na jaki kolor trzeba było pomalować dane obrazki

Teraz włączcie piosenkę i tańczcie do niej jak chcecie ale jeśli będą się pojawiać kolory mówcie jak one są po angielsku. Może nauczycie się nowych kolorów lub już je umiecie?

<https://www.youtube.com/watch?v=r-QqRo4T8KU>

Higiena Zabawa z wierszykiem i paluszkami- zwierzaczkami

Instrukcja w 5 krokach

#MYJRECE



1



2



3



4



5



1



Wnętrze dłoni

2



Palce & grzbiet dłoni

3



Opuszki & paznokcie

4



Kciuki

5



Nadgarstki



W OCEANU TONI,
REKIN PŁETWĘ GONI.
OŚMIORNICA TAKA MIŁA,
NOGI SVOJE POGUBIŁA.
KRAB NIE BARDZO RAD,



SZCZYPCE KTOŚ MU SKRADE.
A KROKODYL Z KWAŚNĄ MINĄ,
BÓ OGONEK MU SIĘ ZWINĄŁ.



NA FONTANNĘ WIELORYBA!
TU JUŻ CHYBA NIKT NIE GDYBA!
DOBRE SĄ ŚWIATA PORZĄDKI
ORAZ MYCIA RĄK OBRZĄDKI.
KIEDY BLASK Z TWYCH RĄCZEK BIJE-
WSZYSTKIM SIĘ PRZYJEMNIEJ ŻYJE!



Dziękujemy!

