



GRUPA 1

Żabki

Wykonały:

Magdalena Łuczyńska

Barbara Kraszewska-
Michalec



**SERDECZNIE ZACHĘCAMY DO
ZBIERANIA WSZYSTKICH ZROBIONYCH PRZEZ DZIECI
KART PRACY**




PIĄTEK 15.05.2020

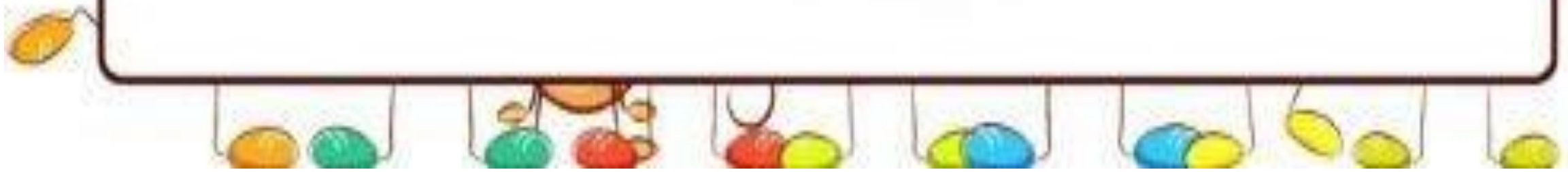
TEMAT DNIA: BARWY OCHRONNE

Wyzwania na piątek

- Zabawy ruchowe poranne
- Aktywność językowa: rymowanka, opowiadanie i pytania, wyjaśnienie dzieciom co znaczy barwa ochronna
- Zabawa w rozpoznawanie kolorów : zgadnij jaki to kolor
- Zagadka
- Zabawa ruchowa kształtująca postawę ciała : kwiaty rosną.
- Praca plastyczna: owady na łące
- Język angielski : powtórzenie- kształty
- Higiena- wiersz i paluszkowe zwierzątka



BAW SIĘ DOBRZE!!



Zabawy ruchowe poranne

Zaczynamy od rozgrzewki

Włącz piosenkę i wykonuj to co Pani.

Rozgrzejemy trochę mięśnie.

<https://www.youtube.com/watch?v=m2WsGr>

[vCx_w](https://www.youtube.com/watch?v=Cx_w)



Opowieść ruchowa Łąka

Nastaje piękny wiosenny dzień. Słońce ciepłymi promieniami ogrzewa ziemię budząc przyrodę do życia. Wszyscy mieszkańcy łąki wykonują swoje prace. Mrówki budują mrowisko(**dziecko maszeruje w różnych kierunkach po pokoju**)



Kiedy mrówki są zmęczone, wracają do mrowiska i odpoczywają(**dziecko wraca do pozycji na czworakach, kładzie się na dywanie i przez chwilę pozostaje w bezruchu**)



Pszczoły zbierają nektar, przenoszą pyłek fruując z kwiatka na kwiatek(**dziecko wyciąga ręce na boki i małymi krokami przemieszcza się w dowolnych kierunkach po pokoju naśladowując głosy pszczół bzzzz**) **ciąg dalszy...**



Powiał wiatr. Kwiaty i trawa kołyszą się w różne strony (**dziecko zatrzymuje się, unosi ręce w górę, kołysze nimi nad głową równocześnie naśladując szum wiatru szuszu**)

Nagle pojawiają się piękne motyle (**dziecko maszeruje w miejscu, ręce wyciągnięte na boki, wykonuje powolne ruchy, unosi je w górę, następnie powoli opuszcza je naśladując ruchy skrzydeł motyla**)





Ćwiczenie oddechowe Dmuchawce

Weźcie teraz dowolny nieduży kawałek papierka: może być bibuła, papiererek po cukierku itd). Połóżcie go na podłodze i dmuchajcie na niego tak aby się szybko przesuwał. Możecie wyznaczyć na podłodze jakiś punkt, do którego papiererek musi dotrzeć.

Rymowanka

Dzieci słuchają i odzwierciedlają ruchem treść rymowanki:

Kółko małe, kółko duże
Głowa prosto, ręce w górze.
Widzisz łąkę? Na tej łące
Skaczą żabki i zające.
Kwiaty rosną, słońce świeci
A nad łąką bocian leci.



Wysłuchaj opowiadania

https://www.youtube.com/watch?v=uXfxfNpIKZU&fbclid=IwAR3cpIrBV4oiSEPwpiEi8U58e-kWs6R0ommP7LCKle_Zo5Ka-WOoV7TRNSE

O czym było opowiadanie?

Jak miały na imię żabki występujące w opowiadaniu?

Dlaczego chciały zmienić swoje stroje?

Kto napisał ogłoszenie?

Kogo żabki zaprosiły na zabawę?

Kogo nie zaprosiły?

Kto ostrzegał żabki?

Jakie stroje uszyły żabki?

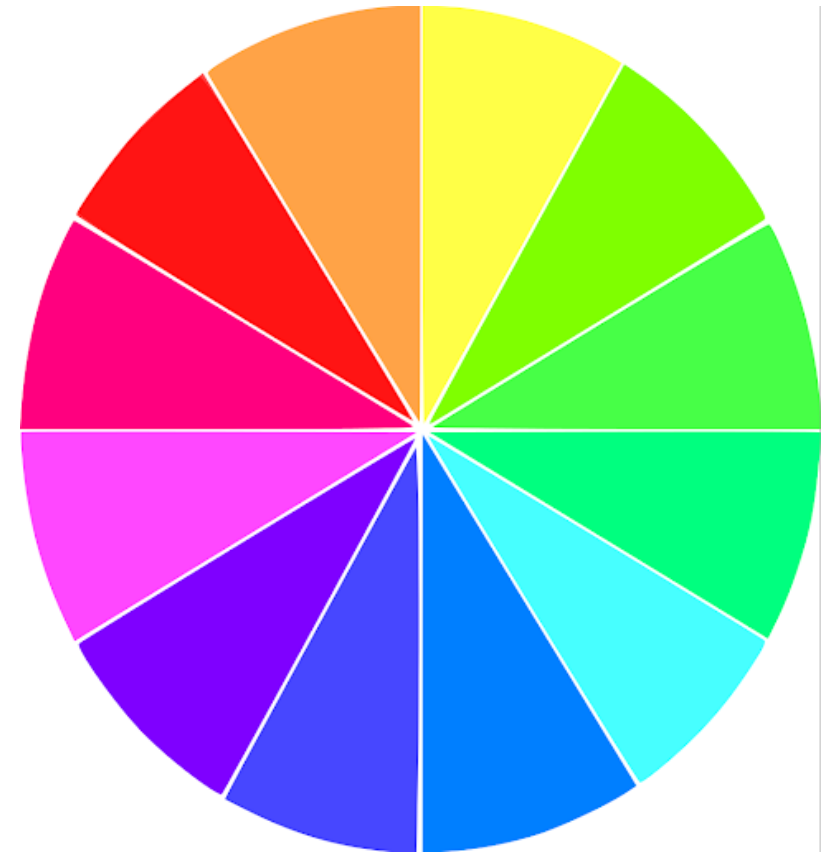
Czy to był dobry pomysł?

Dlaczego kolor zielony jest odpowiedni dla żabek?



Zabawa w rozpoznawanie kolorów „Zgadnij jaki to kolor?”

„Jakiego koloru brakuje?” Rodzic sprawdza w jakim stopniu dzieci mają opanowaną znajomość kolorów podstawowych. Następnie z pośród zaprezentowanych dzieciom kolorowych kwiatów(kartek) zabiera jeden i pyta dzieci jakiego kwiatka(kartki) brakuje, w jakim kolorze.




Barwy ochronne

Wyjaśnienie dzieciom, co znaczy barwa ochronna, tzw. kamuflaż na przykładzie ilustracji charakterystycznych zwierząt przybierających kolory maskujące - rozmowy dotyczące spostrzeżeń dzieci, wyjaśnienie nurtujących dzieci zagadnień.











Zagadka

Który piesek jest prawdziwy, a nie pluszowy?




Zabawa ruchowa kształtująca postawę ciała – Kwiaty rosną.

Dziecko wykonuje przysiad. Powoli podnosi się, aż do wyprostowania, wyciągając ręce do góry – są kwiatami, które rosną.



Praca plastyczna- wykorzystanie różnych technik plastycznych „Owady na łące”.





Język angielski

Policzcie ile jest serduszek, kolek, kwadratów oraz diamentów. Jak nazywają się te figury po angielsku? Dla przypomnienia piosenka:

<https://www.youtube.com/watch?v=TJhfl5vdxp4>

Higiena Zabawa z wierszykiem i paluszkami- zwierzaczkami

Instrukcja w 5 krokach

#MYJRECE



1



2



3



4



5



1



Wnętrze dłoni

2



Palce & grzbiet dłoni

3



Opuszki & paznokcie

4



Kciuki

5



Nadgarstki



W OCEANU TONI,
REKIN PŁETWĘ GONI.
OŚMIORNICA TAKA MIŁA,
NOGI SVOJE POGUBIŁA.
KRAB NIE BARDZO RAD,



SZCZYPCE KTOŚ MU SKRADE.
A KROKODYL Z KWAŚNĄ MINĄ,
BÓ OGONEK MU SIĘ ZWINĄŁ.



NA FONTANNĘ WIELORYBA!
TU JUŻ CHYBA NIKT NIE GDYBA!
DOBRE SĄ ŚWIATA PORZĄDKI
ORAZ MYCIA RĄK OBRZĄDKI.
KIEDY BLASK Z TWYCH RĄCZEK BIJE-
WSZYSTKIM SIĘ PRZYJEMNIEJ ŻYJE!



Dziękujemy!

