



Propozycje zabaw z języka angielskiego dla dzieci młodszych

Repetition of material
(Powtórzenie materiału)



Dzień 1

Posłuchajcie piosenki i wykonujcie to co dzieci

<https://www.youtube.com/watch?v=tVlcKp3bWH8>

Teraz odpowiedzcie na pytanie: How are you today? (Jak się dzisiaj macie?)

Wy odpowiedzcie: I am...happy//angry/scared/sleepy(Jestem...wesoły itd)

Pamiętacie jakich emocji się uczyliśmy?

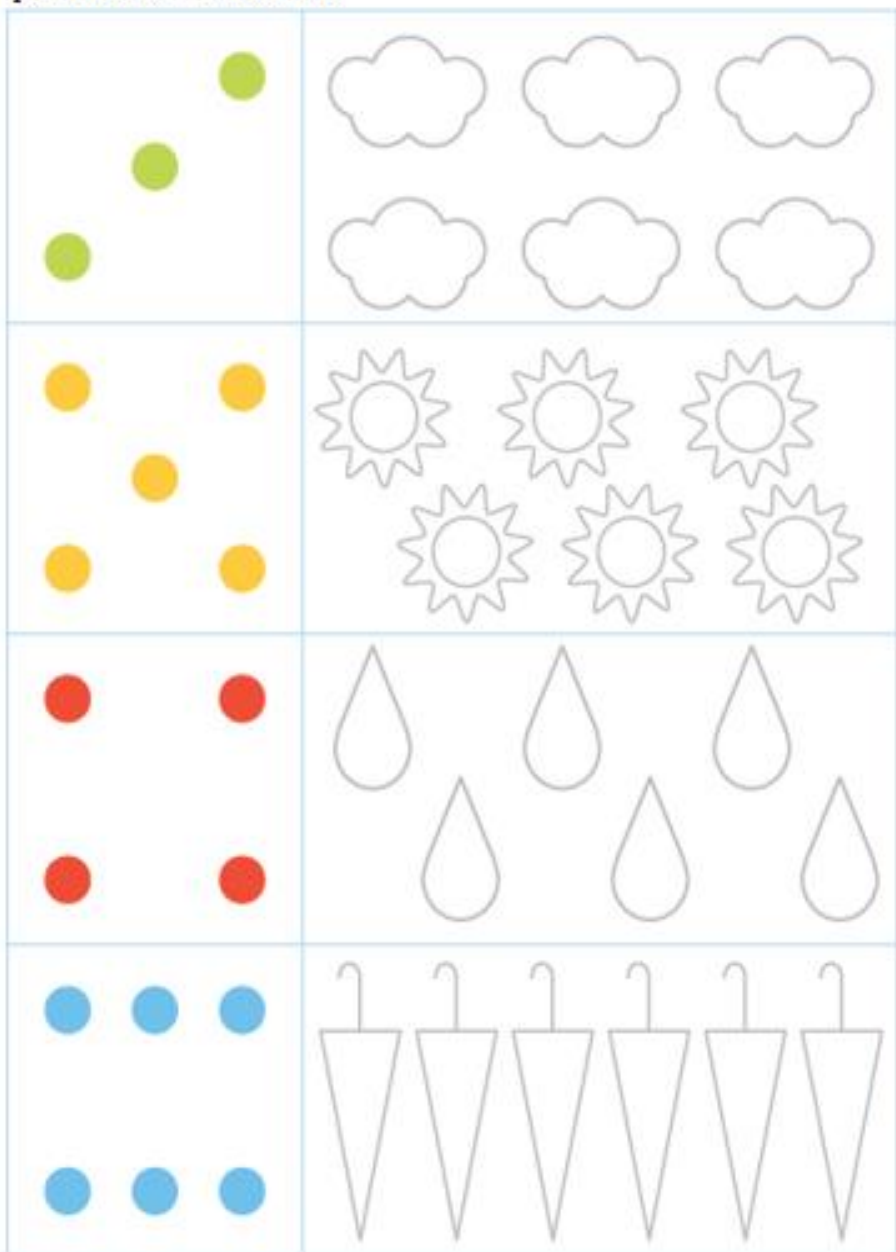
Powtórzcie jakie emocje po angielsku mają te buzie?



Teraz włączcie znaną Wam już piosenkę . Spróbujcie zaśpiewać ora zatańczyć

<https://www.youtube.com/watch?v=l4WNRvVjiTw>

Pokoloruj tyle obrazków ile jest kropek oraz odpowiednim kolorem.
Jak pokolorujesz to po angielsku policz ile jest pokolorowanych
chmurek i na jaki kolor. To samo zrób ze słoneczkiem, kropelkami i
parasolkami. Powodzenia!



Dzień 2

Wykonaj proszę kartę pracy. Jeśli nie masz możliwości wydrukowania możesz je wykonać po prostu bez kolorowania.

Najważniejsze abyście policzyli i powiedzieli na jaki kolor trzeba było pomalować dane obrazki

Teraz włączcie piosenkę i tańczcie do niej jak chcecie ale jeśli będą się pojawiać kolory mówcie jak one są po angielsku. Może nauczycie się nowych kolorów lub już je umiecie?

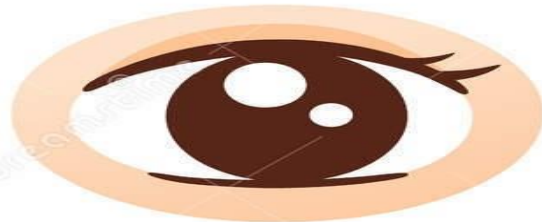
<https://www.youtube.com/watch?v=r-QqRo4T8KU>

Dzień 3

Posłuchajcie piosenki i pokazujcie to co ludzik...Pamiętacie ? Mieliśmy ją w przedszkolu

<https://www.youtube.com/watch?v=eBVqcTEC3zQ>

Teraz przypomnijcie sobie po angielsku jak nazywają się te części ciała:




eye



ear



nose



mouth



arm



leg

Dzień 4

**Kochane dzieci
znajdźcie conajmniej 5
różnic między górnymi
a dolnymi obrazkami.
Może jakieś zwierzątko
zniknęło? A może jakieś
zwierzątko robi coś
zupełnie innego?
Jeśli obrazki są za małe
możecie otworzyć sobie
kartę pracy Animals.**






A co tutaj się różni? Może coś zmienia kolor? Cos na pewno znika!! Dacie sobie radę..Powodzenia!

Po znalezieniu różnic włączcie te dwie piosenki i przypomnijcie śpiewając jak były zwierzątka po angielsku których się uczyliśmy.

<https://www.youtube.com/watch?v=pWepfJ-8XU0>

<https://www.youtube.com/watch?v=NNELmTbw9yM>



Dzień 5

Policzcie ile jest serduszek, kołek, kwadratów oraz diamentów. Jak nazywają się te figury po angielsku? Dla przypomnienia piosenka:

<https://www.youtube.com/watch?v=TJhfl5vdxp4>

Dziękuję za wspólną zabawę

