

Propozycje zabaw dla starszaków

TEMAT: Are you hungry?



Dzień 1


Zapoznanie ze słownictwem: **honey, banana, apple, grapes, watermelon.**



banana



honey



apple



grapes



watermelon

Dzień 2

Zaśpiewajmy dziś piosenkę
związaną z poznanymi słówkami.

<https://www.youtube.com/watch?v=ykTR0uFGwE0>

Tekst piosenki wraz z ilustracją ruchową znajdziecie na kolejnej stronie 😊

A large, stylized cartoon orange character with a smiling face and large eyes is the central focus. It has a speech bubble coming from its mouth. The background is a dark purple with lighter purple wavy patterns.

Are you
hungry?

Are you hungry? (rozkładamy ręce w geście pytania)

Yes, I am. (pokazujemy kciuk)

Are you hungry?

Yes, I am.

Mmm...a banana!

Yum, yum, yum, yum, yum, yum, yum, yum, yum! (gładzimy się po brzuszku)



Are you hungry?

Yes, I am.

Are you hungry?

Yes, I am.

Mmm...an apple!

Yum, yum, yum, yum, yum, yum, yum, yum, yum!



Are you hungry?

Yes, I am.

Are you hungry?

Yes, I am.

Mmm...grapes!

Yum, yum, yum, yum, yum, yum, yum, yum, yum!



Are you hungry?

Yes, I am.

Are you hungry?

Yes, I am.

Mmm...watermelon! Yum, yum, yum, yum, yum, yum, yum, yum, yum!




I'm full! (unosimy kciuki w górę)

Dzień 3

Wykonajcie dziś dostępną
w załączeniu **kartę pracy**
(*Dzień 3 – karta pracy*).

Waszym zadaniem będzie
pokolorować wybrane owoce
według wskazówek rodzica, np.
Color one apple/two bananas etc.



Dzień 4

Powtórzmy dziś piosenkę:

Are you hungry? Super Simple Songs

<https://www.youtube.com/watch?v=ykTR0uFGwE0>



Dzień 5

Wykonajcie dziś kartę pracy
dostępną w załączeniu
(*Dzień 5 – karta pracy*).


Czy wiecie, co może znajdować się
w słoiczku?

Jakie owady przyczyniają się do
produkcji miodu? ☺

Jak myślisz, co to może być? ☺



Jakie owady przyczyniają się do produkcji miodu (*honey*)? Czy pamiętasz, jak nazywają się one w języku angielskim? A jak nazywa się ich domek? ☺



Miss you! ☺

