



GRUPA 1

Żabki

Wykonały:

Magdalena Łuczyńska

Barbara Kraszewska-
Michalec



**SERDECZNIE ZACHĘCAMY DO
ZBIERANIA WSZYSTKICH ZROBIONYCH PRZEZ DZIECI
KART PRACY**



PONIEDZIAŁEK 04.05.2020
TEMAT DNIA: MUZYKA CZAJNIKA

Wyzwania na poniedziałek

- Zabawy ruchowe poranne
- Aktywność językowa: wiersz i pytania, ćwiczenie dźwiękonaśladowcze, odgłosy deszczu
- Zabawa muzyczno-ruchowa: muzyczne figurki
- Zabawy z rodzicami: domowa muzyka, taniec w deszczu z gazetami, malowanie wełną lub nitką
- Doświadczenie: pada deszcz
- Język angielski : zabawa ruchowa, karta pracy *Dog*
- Higiena- wiersz *Wirusowe porady*

Stoant
za cazy mammy



Zabawy ruchowe poranne- *Zwierzątka*

Kochane dzieci w osobnym pliku macie karty z różnymi zwierzątkami, które musicie wydrukować. Jeśli nie macie takiej możliwości poproście rodziców aby napisali na kartkach nazwy zwierzątek (te same co są na kartach), które będziecie mogli losować. Ćwiczenia macie podane pod każdym zwierzątkiem.

A więc losujecie 5 kart z ćwiczeniami, które musicie wykonać.



Teraz włączcie piosenkę i poćwiczcie ze Świeżakami

<https://www.bing.com/videos/search?q=%c4%87wiczenia+poranne+dla+dzieci&docid=608020768685163779&mid=21E9B29828FADB6BC41C21E9B29828FADB6BC41C&view=detail&FORM=VIRE>



Spacerek – zabawa ruchowa

Drodzy rodzice puszczamy dziecku dowolną muzykę i dajemy różne polecenia:

- „Zbieramy grzyby!”, a wtedy dziecko udaje, że podnosi coś z podłogi;
- „Gonimy motyle!” – dziecko podbiega i łapie niewidoczne motylki;
- „Zrywamy szyszki!”, a dziecko musi podskakiwać i symulować obrywanie z gałęzi szyszek itd...



Ćwiczenie dźwiękonaśladowcze

Kochane dzieci teraz za
rodzicem naśladowujcie
dźwięki wydawane przez
różne przedmioty i
zwierzęta:

- dzwoneczek – dzyń, dzyń, dzyń...
- biegnące konie – klap, klap, klap...
- odbijanie piłki – pac, pac, pac...



Dzyń, dzyń, dzyń

Zabawa muzyczno-ruchowa *Muzyczne*

figurki.

Włączcie teraz dzieciaki swoją ulubioną piosenkę. Przy nagraniu tej muzyki spacerujcie, biegajcie lub maszerujcie po pokoju (w zależności od muzyki). Podczas przerwy w muzyce przybieracie ciekawą pozę, nie ruszając się przez chwilę (możecie tylko oddychać).



**Połączajcie wiersza J. Kulmowej
Deszczowa muzyka, który
przeczytają Wam rodzice.**

Co to za dzwony?

A to w tej rynnie

a to deszczowa muzyka płynie.

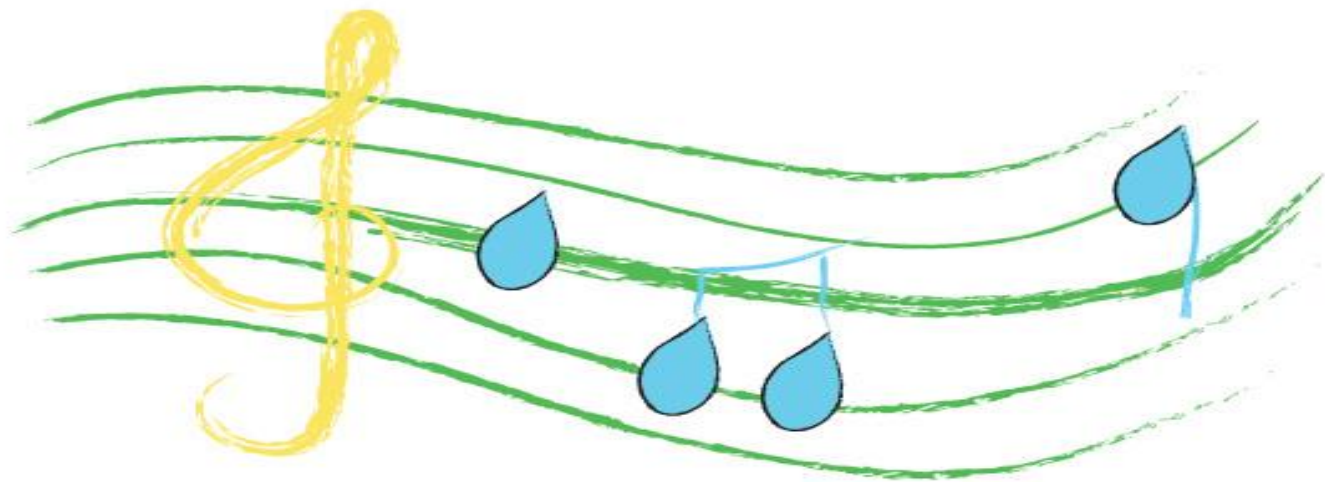
A to na dębach, jakby na bębnach,
dudni i dudni ulewa wiosenna.

Tłucze o szyby wesołym deszczem,
bębni kroplami jeszcze i jeszcze,
i na listeczkach gra z całej duszy
aż rozkrzyczane słowiki głuszy,
aż słowik szepcze do słowika:

– To ci muzyka!

Ta- ka mu- zy- ka to jest muzyka!

Co?



Odpowiedzcie na te dwa krótkie pytania:

- Czy odgłos padającego deszczu to muzyka?
- Gdzie jeszcze możemy usłyszeć muzykę?

Porozmawiajcie na temat „Jakie odgłosy wydaje padający deszcz?”

(kap-kap, plim-plam, plusk-plusk, stuk-stuk itp.)

Domowa muzyka

Odkrywanie w domu różnych przedmiotów i materiałów za pomocą których można wywołać odgłos padającego deszczu (wykorzystanie gazet, celofanu, misek i butelek z wodą, instrumentów, łyżeczek itp.). Wspólny koncert – rodzic dyryguje (ręka opuszczona – drobny, cichy deszczyk, który stopniowo przechodzi w ulewę – ręka uniesiona w górę).



Zabawy przy muzyce z wykorzystaniem gazet- *Taniec w deszczu*

Naśladujcie wspólnie szum wiatru, dmuchajcie na gazety po podłodze, ułóżcie z gazet na podłodze „kałuże” – chodzenie między nimi lub bieganie na palcach między nimi – reagujcie ruchem na zmiany tempa i dynamiki muzyki *szybko -wolno*

<https://www.youtube.com/watch?v=afceLnZ>

TLP4



Połuchajcie „Preludium Deszczowego” F. Chopina

(przy zasłoniętych oknach i zapalonych świecach)

<https://www.bing.com/videos/search?q=preludium+deszczowe+chopina&docid=608006290315413158&mid=11C801D62DAD9B653CA151C801D62DAD9B653C&view=detail&FORM=VIRE>



Zacznijcie na kartce malować do muzyki wełną lub nitką maczaną w farbie

(pomocze: wełna, ewentualnie wata, farby, karton)



Doświadczenie /zabawa badawcza z pianką do golenia *Pada deszcz*

Do wykonania tej zabawy potrzebne są:

- słoik
- pianka do golenia
- pipeta lub strzykawka*
- granatowy tusz (lekko rozcieńczony wodą), barwnik spożywczy z wodą, woda zabarwiona bibułą

**pipeta jest lepsza, bo nie rozpryskuje tuszu; może być z apteki zakraplacz do oczu*

Najpierw dziecko nalewa wodę do słoika, potem wyciska piankę tworząc chmurę :)

Dziecko nabiera tusz/ barwnik spożywczy/ wodę z bibuły do pipety, a potem skrapla płyn na chmurę.

Pozostaje tylko czekać (dosłownie chwilkę) i obserwować co się wydarzy.

A wydarzy się świetne zjawisko (szczególnie z tuszem)

Miłej zabawy!



Język angielski

Posłuchajcie piosenki a następnie wykonajcie ją z ruchem

https://www.google.com/url?sa=t&source=web&rct=j&url=https://m.youtube.com/watch%3Fv%3DWsiRSWthV1k&ved=2ahUKEwil77Di75fpAhVQ_SoKHSswDXQQwqsBMAx6BAgIEAQ&usg=AOvVaw2TpuVQtGvvVLwzpEgLA_QE

Stand up - wstań

Sit down - usiądź

Turn around - obróć się

Put one hand up - podnieś jedną rękę do góry

Put one hand down - opuść jedną rękę w dół


Put two hands up - podnieś obie ręce do góry

Put two hands down - opuść obie ręce do dołu


Jump /hop- skacz

Run- biegnij

Stop - zatrzymaj się



**Karta pracy *Dog* - rysuj po
śladzie i pokoloruj obrazek i
zapamiętaj do następnego
dnia jakie zwierzątko jest
na obrazku**



Wirusowe porady

Choć niedawno się zbudziłem,
twoje życie odmienilem.

Pewnie teraz myślisz sobie:

"Co ja tutaj w domu robie?

Co z przedszkolem, kolegami?

Tęsknię już za zabawkami"

Pewnie nieco się mnie boisz
i od innych osób stronisz.

Niewidzialny płaszcz ja noszę,
dzięki ludziom się przenoszę.

Lecz Ci powiem w lewo ucho,

że Ci ujdzie to na sucho

jeśli w domku pozostaniesz
to choroby nie dostaniesz.

A na prawe uszko dodam,
że ja w wodzie się nie chowam.

A więc rączki myj dokładnie
i wycieraj je starannie.

Kiedy kichasz, to dyskretnie.
Zasłoń bużkę. O tak, pięknie!



Choć me przyjście zaskoczyło,
bez powodu to nie było.

Chcę nauczyć Cię jednego,
że higiena to nic złego.

Chcę powiedzieć jeszcze tyle,
że tu będę tylko chwilę.

Zostań teraz z rodzicami,
ja tu będę trochę z Wami...

Potem znikam, obiecuję!
Więcej czasu nie zajmuję.

Wierszem pisane

Higiena

**Pamiętajcie o
systematycznym
i dokładnym
myciu rąk
Wysłuchajcie
wiersza**

Bow

Over

abnormal!