

Propozycje zabaw z języka angielskiego dla dzieci młodszych

Shapes
(Kształty)



Dzień 1







Posłuchaj piosenki i obejrzyj ją.

<https://www.youtube.com/watch?v=TJhfl5vdxp4>

Spróbuj zapamiętać dziś jedno słówko.

CIRCLE(**czyt.sirql**) - Koło

Wykonaj prosze teraz kartę pracy **Circle** i spróbuj powiedzieć gdzie widzisz koło. Za każdym razem co znajdziesz powiedz głośno: circle!



Dzień 2

Posłuchaj piosenki i zapamiętaj jaka jest drugi kształt.


<https://www.youtube.com/watch?v=TJhfl5vdxp4>

Nauka słówka :

DIAMOND(**czyt. dajmen**) - diament

Czy wiecie dlaczego tak się nazywa ten kształt?

Dlatego, że przypomina kamień, który się nazywa DIAMENT.



Dzień 2

Zabawa „Diamond Seeker” czyli poszukiwacz diamentów
Do zabawy będzie Wam potrzebna miska, kasza
mana/pisaek itd, małe kamyczki lub obrazki z
diamentami.

Rodzice wsypują do miski diamenty i zasypują je kaszą
manną. Zadaniem dziecka jest odnalezienie wszystkich
diamentów oraz policzenie ich po angielsku. Za każdym
razem gdy dziecko znajdzie diament krzyczy głośno :
DIAMOND!!

Zabawę można powtarzać kilka razy , za każdym razem
zostaje włożona inna ilość diamentów.

Diamond is here-
Diament jest tutaj




Dzień 3

Wykonaj prosze kartę
pracy *Color in*


Powiedz co wyszło na
obrazku i zapamiętaj
nowe słówko.

Heart(**czyt.hert**) - serce



Dzień 4

Obejrzyj obrazki, powiedz co się na nich znajduje? Jaki kształt Wam przypomina?



Dzień 4


Nauka nowego słówka: SQUARE(**czyt.skłer**) - kwadrat

Look at the picture and tell what shapes do you see in it? How many squares are there?

Przyjrzyj się obrazkowi i powiedz jakie kształty na nim widzisz? Ile jest kwadratów?

Policz ile jest kwadratów oraz policz ile ich jest w danym kolorze.

Oczywiście mówimy kolory i liczymy po angielsku.



Dzień 5

A teraz przypomnimy sobie i utrwalimy wszystkie kształty.

Przypomnijci sobie piosenką:

<https://www.youtube.com/watch?v=TJhfl5vdxp4>

Pamiętacie jakie to były kształty?

Koło, diament, serce i kwadrat. Tak zgadza się a teraz po angielsku: Circle, diamond, heart, square. Brawo!!

Teraz wydrukujcie sobie grę *Shapes- kształty* jest w oddzielnym pliku lub stwórzcie podobną .

Teraz pomyślcie czym mogą być Wasze pionki- może jakieś figurki ?

Potrzebna będzie również kostka do gry.

Zasady gry: Wszystkie pionki ustawiamy na starcie. Każdy gracz rzuca kostką i idzie do przodu tyle pól i le wyniosła liczba oczek na kostce. Gracz ma za zadanie powiedzieć na jakim kształcie stoi i w jakim jest on kolorze.

Kto nie odgadnie cofa się na linię staru. Miłej zabawy - Have fun

Dziękuję za wspólną zabawę

