


# Propozycje zabaw dla starszaków

**TEMAT:** Here is the beehive.



# Dzień 1

Zapoznanie ze słownictwem: **bee, bees, beehive.**



bee



bees



# beehive




## Dzień 2

*A beehive* – **Karta Pracy** (w załączeniu)

**Pokolorujcie i wytnijcie *beehive* (ul).**

Wycięty ul będzie nam potrzebny kolejnego dnia 😊




# Dzień 3

Położcie przed sobą wykonany wczoraj *beehive* i odtwórzcie piosenkę

*Here Is The Beehive* Super Simple Songs

<https://www.youtube.com/watch?v=V5Bs9xydba0>

Ilustrację ruchową do piosenki znajdziecie na kolejnym slajdzie.



Here is the beehive. (wskazujemy na nasz ul)

But where are all the bees? (rozkładamy ręce jakbyśmy chcieli powiedzieć *nie wiem*)

Hiding away where nobody sees. (chowamy twarz w dłoniach)

Here they come flying out of their hive (tworzymy skrzydełka z dłoni, latamy – machamy nimi)

One, two, three, four, five! (liczymy na placach).

Buzz up high (tworzymy skrzydełka z dłoni, latamy – **skaczemy do góry**)

Buzz down low (**kucamy** – machamy skrzydełkami)

Buzzing fast (latamy – **biegniemy** machając skrzydełkami)

Buzzing slow (latamy – **idziemy wolno**)

Buzz to the left (lecimy do **lewej** strony)

Buzz to the right (lecimy do **prawej** strony)

Buzz all day but sleep at night (tworzymy z rąk poduszkę, zamykamy oczy).



# Dzień 4:

*Let's make a bee!* – **praca plastyczna**

## **Potrzebne będą:**

- rolka po papierze toaletowym
- papier biały lub kolorowy
- klej
- kredki/mazaki.



**1. Do rolki po papierze toaletowym przyklejamy kolejno:**

- ✓ wycięte z papieru kolorowego (lub papieru białego, pokolorowanego przez dziecko) **czarne i żółte paski**,
- ✓ wycięte **białe skrzydełka** pszczołki
- ✓ wycięte i ozdobione przez Was **koło – buzię pszczołki**

**2. Do koła – buzi pszczołki – przyklejamy wycięte z papieru **czołka**.**

**Gotowe! ☺**



# Dzień 5

Przygotujcie Wasz *beehive*, włączcie poniższą piosenkę i zaproście swoją *bee* do tańca! 😊

*Here Is The Beehive* Super Simple Songs

<https://www.youtube.com/watch?v=V5Bs9xydba0>



# **Drodzy Rodzice!**

Serdecznie zachęcamy do przysyłania zdjęć związanych z nauką i zabawą w Waszych domach! ☺

**Do zobaczenia niebawem!**



**Good luck!**

