



ZAPRASZAMY





Środa
24.06.2020

Temat dnia :

Bezpieczeństwo dzieci

w górach



Wyzwanie na środę 😊

- * **Gimnastyka:** Ćwiczenia poranne
- * **Aktywność językowa:** „Nasze polskie góry” – oglądanie filmiku edukacyjnego dla dzieci. Oglądanie filmiku edukacyjnego „Bezpieczeństwo w górach”
- * **Aktywność matematyczna:** określenie położenia Misia
- * **Język angielski:** Nauka piosenki *A sailor went to a sea*
- * **Aktywność muzyczna:** „Niech żyją wakacje” – osłuchanie się z piosenką, próba wspólnego śpiewania refrenu wakacyjnej piosenki
- * **Karty pracy:** Góry- grafomotoryka , połącz dzieci z odpowiednim miejscem , droga pszczołki do kwiatka





ĆWICZENIA PORANNE

Ćwiczenia dużych grup mięśniowych „ Kwiaty rosną”



Dzieci w przysiadzie
podpartym – „kwiaty
zwiędły,” powolny wyprost
do wspięcia na palce -
„kwiaty rosną po deszczu”

Ćwiczenia z elementami równowagi „Bocian”

Dziecko „bociany” biega po pokoju, z rozłożonymi rękami – „skrzydłami”. Na sygnał rodzica ląduje i staje na jednej nodze.





Ćwiczenia z elementami czworakowania „Misie”

Dziecko „misie” chodzi na
czworaka, na całych
dłoniach, nogi lekko uginają
się w kolanach.



AKTYWNOŚĆ JĘZYKOWA

„Nasze polskie góry” – oglądanie filmiku edukacyjnego dla dzieci

Zapraszam do obejrzenia filmu edukacyjnego związanego z górami.

<https://www.youtube.com/watch?v=oGjfOzvojwg>



Oglądanie filmiku edukacyjnego

„Bezpieczeństwo w górach”

<https://www.youtube.com/watch?v=wS4SRvkvLio>

Obejrzyjcie film i odpowiedzcie na pytania:





- Gdzie wybrały się misie na wakacje?
- Co ze sobą zabrały ?
- Za kogo przebrał się Tashii?





AKTYWNOŚĆ MATEMATYCZNA

Powiedz, gdzie jest miś.



Określenie położenia Misia



Język angielski

Zaśpiewajcie dziś piosenkę

A sailor went to a sea

<https://www.youtube.com/watch?v=nFxAiWkSePk&t=1s>



Aktywność muzyczna



Nauka piosenki
„Niech żyją wakacje”



<https://www.youtube.com/watch?v=I5gfBoI9xVU>

Poprowadź linie wewnątrz wzoru i pomóż pszczołce dolecieć na kwiatek.




Diagrama graficzna owadów i rośliny wsiadają. Karty wypełnienia: © by WSPiA, s.r.o., Warszawa 2011

IMIĘ:.....

GDZIE JEDZIEMY NA WAKACJE?

Połącz dzieci z odpowiednim miejscem. Pokoloruj obrazki.

Na wakacjach będę opalać się na plaży i pływać w morzu.

Będę spać w namiocie.

Jadę w góry, bo lubię spacerować z rodzicami po górskich szlakach.

KARTY PRACY



ŻYCZĘ
MIŁEJ
ZABAWY

