



ZAPRASZAMY





Piątek
19.06.2020

Temat dnia :
Wakacje, wakacje



Wyzwanie na piątek 😊

- * **Gimnastyka:** Ćwiczenia poranne
- * **Aktywność językowa:** ćwiczenia logopedyczne, wakacyjna zagadka, słuchanie wiersza B. Formy „Lato i dzieci”, rozmowa na temat wiersza, masaż relaksacyjny
- * **Aktywność matematyczna:** Co jest najwyższe, a co jest najniższe, więcej i mniej
- * **Aktywność muzyczna:** Tańce połamańce
- * **Eksperyment:** Uciekający pieprz
- * **Karty pracy:** Połącz takie same obrazki





ĆWICZENIA PORANNE

Zabawa ruchowa *Samoloty*

Czary mary fokus pokus, zamieniam wszystkie dzieci w samoloty. Odbędziemy długą podróż nad naszym miastem (Kto pamięta jak się nasze miasto nazywa?). Zapinamy pasy, odpalamy silniki i startujemy.

Odlatujemy, daleko, wysoko, turbulencja (szysz- nie zapominamy wydawać dźwięków, park, uwaga stado kaczek) itd Och widać nasze przedszkole, plac zabaw i wszystkie panie, machamy im. Lot dobiega końca, lądujemy, wyłączamy silniki, uziemiamy nasz samolot, rozpinamy pasy i wysiadamy.



Zabawa orientacyjno-porządkowa

Pojazdy

Dziecko porusza się w różnych kierunkach sali, naśladowując ruchy różnych pojazdów: roweru, samochodu, samolotu, pociągu. Kiedy rodzic podniesie rękę- wszystkie pojazdy zatrzymują się.



Zabawa z elementem podskoku- *Pajace*

Dziecko wykonuje podskoki w rozkroku i zeskok do podstawy. Podczas rozkroku dziecko ma ramiona wyciągnięte w bok, podczas doskoku- opuszczone w dół.





AKTYWNOŚĆ JĘZYKOWA

Ćwiczenia logopedyczne

Szum morza

Dziecko naśladuje szum morskich fal: mówi: szszszuuu, szszszuuu, porusza odpowiednio rękoma.

Rybki

Dziecko naśladuje ruchu pyszczka rybki- otwiera i zamyka ściśnięte usta

Górskie echo

Dziecko na jednym wydechu mówi: Halo, halo, halooo

Owieczka na hali

Dziecko chodzi na czworaka, naśladuje pasące się owieczki i baranki, co jakiś czas mówią:
bee, bee, bee



Wakacyjna zagadka




Cieszy się dziecko , mama i tato ,
że w końcu zaczęło się gorące ...
(lato).

Słuchanie wiersza B. Formy „Lato i dzieci”

Lato do nas idzie,
zatrzyma się w lesie.
Jagody, poziomki
w dużym koszu niesie.
Słoneczka promienie
rozrzuca dokoła.

– Chodźcie się pobawić! –
głośno do nas woła.
Nad morze i w góry
chce pojechać z nami.
Wie, że miło spędzi
czas z przedszkolakami





Rozmowa na temat wiersza

– Gdzie zatrzymało się lato?

- Gdzie lato nas zaprasza? (do lasu, nad morze, w góry)

- Jak powinniśmy zachowywać i czego nie powinniśmy robić podczas pobytu w lesie,
w górach, nad wodą?



Masaż relaksacyjny „Letni spacer”

Na niebie płyną obłoki, świeci słońce,
przedszkolaki wybrały się na letni spacer
po drodze spotkały panią na szpileczkach,
pana w trampeczkach
tu stąpały słońce
i biegły konie,
wtem przemknęła szczypaweczka,
spadł drobniutki deszczyk.
Czy przeszedł cię dreszczyk?





AKTYWNOŚĆ MATEMATYCZNA

Pokaż co jest najwyższe, a co jest najniższe

Która żyrafa jest najwyższa?



Która żyrafa jest najniższa?





Które krzesło jest najwyższe?





Które krzesło jest najniższe?



Na którym stoliku jest więcej jabłek?



Na którym stoliku jest mniej jabłek?



**Pokaż gdzie jest
najwięcej jabłek, a
gdzie najmniej**

Aktywność muzyczna



Zapraszam do obejrzenia i do
wspólnej zabawy 😊



<https://www.youtube.com/watch?v=MG6iPAU2bol>

Eksperyment : *Uciekający pieprz*

Do eksperymentu potrzebujemy:

- wodę
- pieprz drobno mielony
- płyn do naczyń
- patyczek kosmetyczny
- talerz płytki

Przebieg:


Nalewamy wodę na talerz. Na powierzchni wody gęsto rozsypujemy pieprz. Patyczek kosmetyczny zamaczamy w płynie. Patyczkiem dotykamy powierzchni wody z pieprzem.

Natychmiast obserwujemy „uciekanie” pieprzu od końcówki patyczka we wszystkich kierunkach.





POŁĄCZ ZE SOBĄ TAKIE SAME OBRAZKI.



POŁĄCZ W PARY TAKIE SAME OBRAZKI.



KARTY PRACY



**ŻYCZĘ
MIŁEJ
ZABAWY**

