



ZAPRASZAMY



Poniedziałek
15.06.2020

Temat dnia :

Czym pojedziemy na wakacje?



Wyzwanie na poniedziałek 😊

- * **Gimnastyka:** Ćwiczenia poranne
- * **Aktywność językowa:** zabawa z wykorzystaniem rymowanki, zagadki, naśladowanie odgłosów wydawanych przez różne środki lokomocji
- * **Aktywność matematyczna:** Liczymy do pięciu
- * **Aktywność muzyczna:** Jedzie pociąg z daleka
- * **Eksperyment :** Samorosnący balon
- * **Karty pracy:** Co pływa co lata,
statek- grafomotoryka





ĆWICZENIA PORANNE

Zabawa ruchowa *Samoloty*

Czary mary fokus pokus, zamieniam wszystkie dzieci w samoloty. Odbędziemy długą podróż nad naszym miastem (Kto pamięta jak się nasze miasto nazywa?). Zapinamy pasy, odpalamy silniki i startujemy.

Odlatujemy, daleko, wysoko, turbulencja (szuszcz- nie zapominamy wydawać dźwięków, park, uwaga stado kaczek) itd Och widać nasze przedszkole, plac zabaw i wszystkie panie, machamy im. Lot dobiega końca, lądujemy, wyłączamy silniki, uziemiamy nasz samolot, rozpinamy pasy i wysiadamy.



Zabawa orientacyjno-porządkowa

Pojazdy

Dziecko porusza się w różnych kierunkach sali, naśladowując ruchy różnych pojazdów: roweru, samochodu, samolotu, pociągu. Kiedy rodzic podniesie rękę- wszystkie pojazdy zatrzymują się.



Zabawa z elementem podskoku- *Pajace*

Dziecko wykonuje podskoki w rozkroku i zeskok do podstawy. Podczas rozkroku dziecko ma ramiona wyciągnięte w bok, podczas doskoku- opuszczone w dół.





AKTYWNOŚĆ JĘZYKOWA

Zabawa z wykorzystaniem rymowanki

Lato, lato na nas czeka,
razem z latem- las i rzeka.

Dziecko mówi rymowankę:

- * szeptem
- * z naturalnym natężeniem głosu
- * krzyżąc



Sprzedajemy



Sprzedajemy

Zagadki



Jaki ptak ma skrzydła,
ale nie z piórek?
Bardzo wysoko
wzbija się w górę. (samolot)

Nogi – w nieustannym ruchu. Ręce – prawie nieruchome.

Przejechałeś na nim, zuchu, niejeden kilometr. (rower)



Przybyć zawsze w porę na stację się stara.
Lecz tak się zasapie, aż z niej bucha para. (lokomotywa)

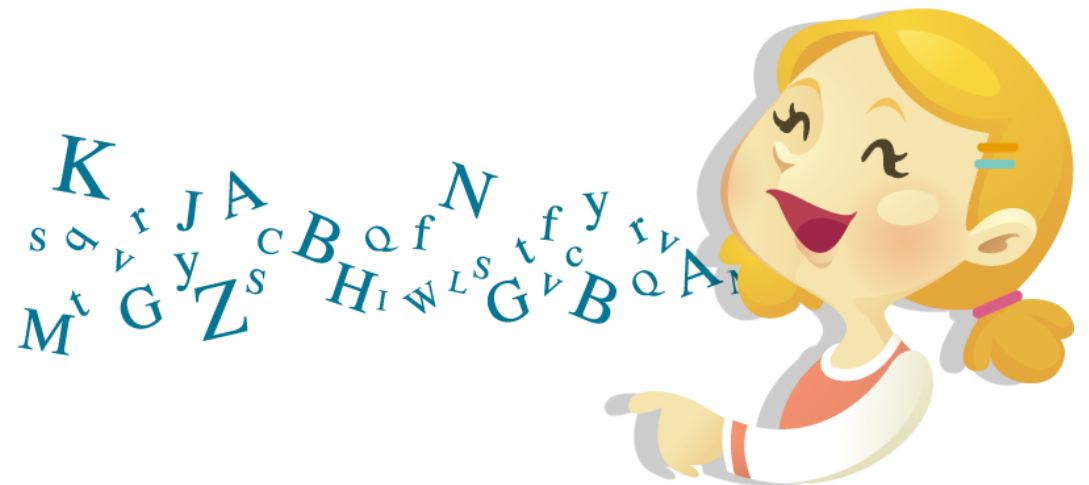
Cylindry – w środku, maska - na przedzie,
choć ma biegi – nie biega – jedzie! (samochód)







Naśladowanie odgłosów wydawanych przez różne środki lokomocji

Naśladujemy odgłosy wydawane przez środki lokomocji:

- pociąg- puff, puff, puff
- Samolot- sssyyyyyy
- Samochód- brum, brum, brum
- Rower (dzwonek)- dzyń, dzyń, dzyń
- Autobus- ter, ter, ter



Pokoloruj tyle paluszków, ile jest zwierzątek.



AKTYWNOŚĆ MATEMATYCZNA



Aktywność muzyczna



Posłuchajcie i zaśpiewajcie piosenkę *Jedzie pociąg z daleka*



<https://www.youtube.com/watch?v=PjUopo-DJio>



WARSZTATY EKSPERYMENTALNE SAMOROSNĄCY BALON

DO WYKONANIA EKSPERYMENTU POTRZEBNE
BĘDĄ:

- BUTELKA Z WĄSKĄ SZYJKĄ
- OCET
- SODA OCZYSZCZONA
- BALON



SPOSÓB WYKONANIA:

DO BUTELKI WLEWAMY OKOŁO SZKLANKI OCTU.
NASTĘPNIE BALON WYPEŁNIAMY DWOMA
ŁYŻECZKAMI SODY OCZYSZCZONEJ.
POWOLI ZAKŁADAMY BALON
NA SZYJKĘ BUTELKI
I PRZECHYLAMY, TAK BY SODA
WSYPAŁA SIĘ DO OCTU.
ZACHODZĄCA
REAKCJA CHEMICZNA SODY
Z OCTEM SPOWODOWAŁA,
ŻE BALON ZACZAŁ SIĘ NADMUCHIWAĆ :)




EKSPERYMENT SAMOROSNACY BALON

Pokoloruj na niebiesko to, co pływa a na zielono to, co lata.



Dokończ rysunek i pokoloruj go.



KARTY PRACY



ŻYCZĘ
MIŁĘJ
ZABAWY

