



ZAPRASZAMY





Wtorek
09.06.2020

Temat dnia :

Liczymy babki

Wyzwanie na wtorek 😊

- * **Gimnastyka:** Ćwiczenia poranne
- * **Aktywność językowa:** ćwiczenia artykulacyjne, rozwiązywanie zagadek
- * **Aktywność matematyczna:** Babki z piasku- oglądanie i liczenie babek z piasku. *Babki z piasku-* ćwiczenia w liczeniu
- * **Doświadczenie :** Musujący piasek
- * **Karty pracy:** Duże i małe, statek- śledzimy po śladzie






ĆWICZENIA PORANNE

Zabawa „Spacer z piłką”

Dziecko maszeruję po pokoju w dowolnym kierunku, trzymając piłkę w sposób określony przez rodzica: oburącz przed sobą, oburącz nad głową, na prawej dłoni, na lewej dłoni.





Berek kulawy lisek

Rodzic wyznacza dziecku pole po którym będzie mógł się poruszać. Stojąc na czworaka z jedna nogą uniesioną do góry.

Dziecko ucieka przed berkiem(berek również chodzi na czworaka z jedną nogą uniesioną do góry). Dziecko gdy zostanie złapane zamienia się rolami z rodzicem.



Dmuchamy

Dziecko i rodzic kładą się na brzuszku naprzeciwko siebie w odległości ok. 0,5m. naprzeciwko siebie kładą piłeczkę i próbują w nią dmuchać, tak aby przeturlała się do drugiej osoby.





AKTYWNOŚĆ JĘZYKOWA

Ćwiczenia artykulacyjne

Rodzic mówi, a dziecko wykonuje ćwiczenia:

- Podnieś jedną rękę, wyprostowaną, do góry i wdychaj powietrze nosem. Potem opuszczaj rękę i wydychaj powietrze. To samo ćwiczenie powtórz z drugą ręką
- Nadgryzaj lekko zębami górną wargę, a potem dolną.
- Nadymaj policzek, a potem szybko wypuśćcie z nich powietrze.
- Balonik - nabrać powietrze w policzki, nadąć je i przebić palcem
 - „Grubas” - nabrać powietrze i jak najdłużej przytrzymać
 - „Niejadek” - ścisnąć mocno wargi



Rozwiązywanie zagadek



Ta maszyna wszystkich nęci
w wesołym miasteczku,
na niej w głowie aż się kręci
tacie oraz dziecku. (**karuzela**)



Są na nich huśtawki
ławki i drabinki.
Latem się tu bawią,
chłopcy i dziewczynki. (**plac zabaw**)

Jest szufelka, jest wiaderko
i wilgotny piasek.
Co też z tego można zrobić?
Czy nie wiecie czasem? (**babka piaskowa**)





AKTYWNOŚĆ MATEMATYCZNA

Babki z piasku- oglądanie i liczenie babeł z piasku

Odszukaj na dużym obrazku babek z piasku wykonanych foremkami, które są pod obrazkiem. Liczenie babeł z każdego rodzaju.





Babki z piasku- ćwiczenia w liczeniu



Dziecko z rodzicem wychodzą na plac zabaw, do piaskownicy. Dziecko wybiera sobie foremkę do piasku.





ŻYCZĘ
MIŁĘJ
ZABAWY



Rodzic mówi dziecku zadania, a on ilustruje je za pomocą babek z piasku i podaje wyniki.

- Zrób cztery babki. Policz je głośno. Usuń dwie babki. Ile babek zostało?

Policz je.

- Zrób dwie babki. Policz je głośno. Dorób jeszcze dwie babki. Ile masz razem babek? Policz je.

- Zrób trzy babki. Policz je głośno. Usuń jedną babkę. Ile babek zostało?

Policz je głośno.



Doświadczenie- *Musujący piasek*

Co będzie nam potrzebne?

2 szklanki sody oczyszczonej (zaszalejcie tak jak ja i kupcie sobie całe wiadro. ;p)

2 szklanki zwykłej mąki

1/2 szklanki oleju

dwa barwniki spożywcze (pomarańczowy i czerwony)

litr octu


1 plastikowa buteleczka

Jak wykonać doświadczenie?


Do jednej miski dodajemy szklankę mąki, sody, 1/4 szklanki oleju i jeden kolor barwnika, mieszamy, to samo robimy w drugiej misce. Masa powinna przypominać lekko mokry piasek. Przesypujemy do plastikowego pudełka. Tłumaczmy co się zaraz stanie jeśli poleje octem piasek, dajemy powąchać ocet wlany do plastikowej butelki i musujemy!



Pokoloruj duże wiadra na niebiesko, a małe wiaderka na żółto.



Pokoloruj wazon, w którym jest dużo kwiatów na niebiesko, a wazon, w którym jest tylko jeden kwiatek - na czerwono.



KARTY PRACY