



ZAPRASZAMY





**Czwartek
28.05.2020**

**Temat dnia :
Co lubię robić z
mamą?**

Wyzwanie na czwartek 😊

* **Gimnastyka**- Ćwiczenia poranne

* **Aktywność językowa**- ćwiczenia logopedyczne, masaż „List do mamy”, Czy znasz swoją mamę?” - quiz

* **Aktywność matematyczna**: *Gdzie schował się kot?*

* **Eksperyment**: *Wisząca bańka mydlana*

* **Aktywność muzyczna**: *Program Pana Arka*

* **Higiena**- Poradnik dla dzieci jak myć ręce

* **Język angielski**: Nauka słówek: sister, brother

* **Karty pracy**:





ĆWICZENIA PORANNE

"Pieczenie ciasta" – zabawa ruchowa

Dziecko naśladować czynność wykonywane podczas przygotowywania ciasta

Lewą rękę wyciągamy przed siebie i zginamy w łokciu (w ten sposób trzymamy przed sobą naczynie).

- Ucieramy składniki na ciasto kręcąc prawą ręką 8 razy.
- 4 razy wycieramy ręce.
- 4 razy strzepujemy mąkę z fartuszka.

Wbijamy 4 jajka

- Prawą ręką sięgamy za lewe ramię, bierzemy jajko, rozbijamy je o ramię, wlewamy jajko do naczynia mówiąc CHLUP i wyrzucamy skorupki przez lewe ramię mówiąc SIUP.
- Wbijamy jeszcze jedno jajko prawą ręką i ostatnie lewą.
- Zagniatamy ciasto 8 razy.
- Ozdabiamy kremem lub posypujemy bakaliami /8 razy/.
- Gotowym ciastem częstujemy osoby po prawej i lewej stronie.



Ćwiczenia pobudzająco- hamujące

Dziecko maszeruje po pokoju w różnych kierunkach. Na hasło: *Hop!* zatrzymuje się i klaszcze nad głową. Na hasło: *Bęc*, wykonuje przysiad i uderza dłońmi o podłogę. Gdy usłyszy: *Stój!*, zatrzymuje się w pozycji na baczność



Zabawa ruchowo-naśladowcza „Co robi mama”

Dziecko kolejno naśladuje czynności podane przez rodzica : czesanie, pranie, odkurzanie, prasowanie, prowadzenie samochodu, gotowanie.





AKTYWNOŚĆ JĘZYKOWA

Ćwiczenia logopedyczne

- * Całuski dla mamy (*wargi mocno ściągnięte do przodu, lekko się rozchylają*)
- * Obraz dla mamy (*okrężne ruchy języka wokół warg– rysowanie słońca*)
- * Szeroki uśmiech dla mamy (*mocne rozciąganie warg na boki*)
- * Minki mamy (*dziecko pokazuje mimikę różnych stanów emocjonalnych mamy: smutek, radość, złość, zdziwienie*)





Masaż „List do mamy”



Kochana mamo (rysujemy serce i wykrzyknik)

Uśmiechnij się do mnie wesoło (rysujemy uśmiech)

Zróbmy razem duże koło (rysujemy koło)

Poskacz ze mną w kałuży („chlapiemy” plecy paluszkami, pstrykanie wszystkimi palcami)

Szczególnie po wielkiej burzy (rysujemy błyskawicę)

Narysujmy razem słońce (powoli kroczyliśmy wewnętrzną stroną dłoni)

Małe żółwie, może konie (szybko, z wyczuciem stukamy dłońmi zwiniętymi w pięści)

Piękny bukiet zrobię sam (rysujemy kwiatka)

I w prezencie Tobie dam (przytulamy dziecko siedzące przed nami)

„Czy znasz swoją mamę?”- quiz



- Jaki kolor lubi twoja mama ?
- Jaki jest kolor oczu twojej mamy?
- Jaką potrawę najbardziej lubi ?
- Jak mama najbardziej lubi odpoczywać?
- W jakich pracach domowych najczęściej pomagasz mamie ?



Aktywność matematyczna



Gdzie schował się kot?

Przyjrzyj się obrazkom i powiedz gdzie jest kotek.



Aktywność muzyczna

Zapraszam do zabawy z
Panem Arkiem.

Do zabawy przygotujcie
drewniane łyżki 😊



<https://www.youtube.com/watch?v=zO7XUsR3kFI&feature=youtu.be>

Język angielski

Znajdź 5 różnic między obrazkami.



Co robi rodzina na tych obrazkach?

A kto znajduje się na obrazku?

Mama, tata i rodzeństwo czyli siostra i brat tak!

Zapamiętajcie 2 nowe słówka:

Sister(czyt. **sister**)- siostra
Brother(czyt. **brader**)- brat

EKSPERYMENT NA DZIŚ... WISZĄCA BAŃKA MYDLANA



Potrzebne ci będą:

soda oczyszczona

ocet

miska

zestaw do baniek
mydlanych



KROK 1

Do miski wlej 5
łyżeczek octu oraz
wsyp 5 łyżeczek sody.
Zamieszaj.



KROK 2

Teraz w misce
tworzy się gaz!



KROK 3

Zrób bańkę mydlaną i
bardzo delikatnie
wdmuchnij ją do
miseczki!



KROK 4

Zobacz! Dobrze
wdmuchięta bańka
zawisła nad miseczką!



Paulina Kozłowska – Świat Przedszkolanki




Eksperyment



Poradnik mycia rąk




<https://www.youtube.com/watch?v=IhHUMTQ5kOc>




HIGIENA

NARYSUJ TYLE KRESEK ILE WIDZISZ OBRAZKÓW.



KARTY PRACY



ŻYCZĘ
MIŁEJ
ZABAWY

