



GRUPA VI

PSZCZÓŁKI

Wykonała:

Amanda Janic 😊



Poniedziałek
18.05.2020

Temat dnia :

Chwalipięta



Wyzwanie na poniedziałek 😊

* **Gimnastyka**- Ćwiczenia poranne

* **Aktywność językowa**- słuchanie wiersza I. Suchorzewskiej *Chwalipięta*, rozmowa na temat wiersza, krótka rozmowa na temat: *Co to znaczy, że kto się chwali? Czy to ładnie się chwalić?* powtarzanie rymowanki

* **Aktywność muzyczna**- zabawa przy piosence *Podajmy sobie ręce*

* **Higiena**- Piosenka o myciu rąk

* **Karty pracy**- Miś- grafomotoryka , wzory



Ćwiczenia poranne

Do zabawy potrzebujemy woreczka

- Ćwiczenia dużych grup mięśniowych – *Woreczek jest- woreczka nie ma*

Na hasło: *Woreczek jest*- dziecko stoi podnosząc woreczek w górę, trzymając go oburącz.


Na hasło: *Woreczka nie ma*- wykonuje przysiad podparty i przykrywa woreczek dłońmi

- Ćwiczenia mięśni brzucha

Dziecko, leży tyłem, wkłada woreczek między stopy, a następnie przenosi je za głowę i podaje do ręki. Siada i powtarza ćwiczenie kilkakrotnie.

- Zabawa na czworakach

Dziecko jest na czworakach, rodzic kładzie woreczek na plecach i zadaniem dziecka jest tak chodzić aby woreczek nie spadł.



Aktywność językowa

Słuchanie wiersza I. Suchorzewskiej *Chwalipięta*

- Patrzcie!

Mam sukienkę w prążki,
granatowe piękne wstążki...

A wy nie!

Mam pierścionek i korale,
aż pięć miśków i dwie lale...

A wy nie!

Mam akwarium i chomika,
i zegarek, który cyka...

A wy nie!

I mam jeszcze szklane, nowe

kulki różnokolorowe.....

A wy nie !

Tak się chwali,
tak się chlubi
(nikt w przedszkolu jej nie lubi).

Tak się chwali
jak najęta!
Czemu? Bo jest
Chwalipięta.

A wy nie!





Rozmowa na temat wiersza:

- Czym chwaliła się dziewczynka?
- Jak nazywamy osobę, która się tak chwali?
- A czy wy się chwalicie?



Krótka rozmowa na temat..

Rodzicu, porozmawiaj z dzieckiem :

- Co to znaczy, że ktoś się chwali?
- Czy to ładnie się chwalić?





Rymowanka

Powtarzanie rymowanki za rodzicem

My się nigdy nie chwalimy,

Bo to brzydkie jest.

Chwalipięty! Nie! Nie! Nie!





Aktywność muzyczna



Dowolny taniec przy piosence

Podajmy sobie ręce

https://www.youtube.com/watch?v=EkDzE_EHH_A

Posłuchajcie piosenki

Piosenka o myciu rąk

<https://www.youtube.com/watch?v=xLdhe8s34hM>

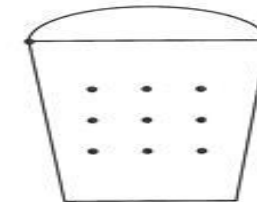

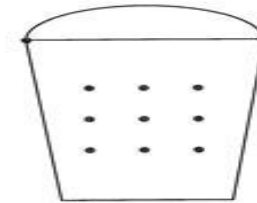

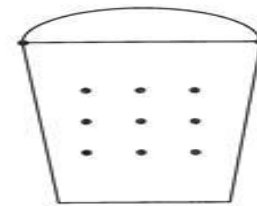
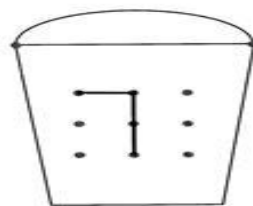


HIGIENA



Image printed on www.superschooling.com for personal use only - reproduction is prohibited

Zaznacz takie same wzory na wiaderkach obok.



KARTY PRACY



ŻYCZĘ
MIŁĘJ
ZABAWY

