



GRUPA 1

Żabki

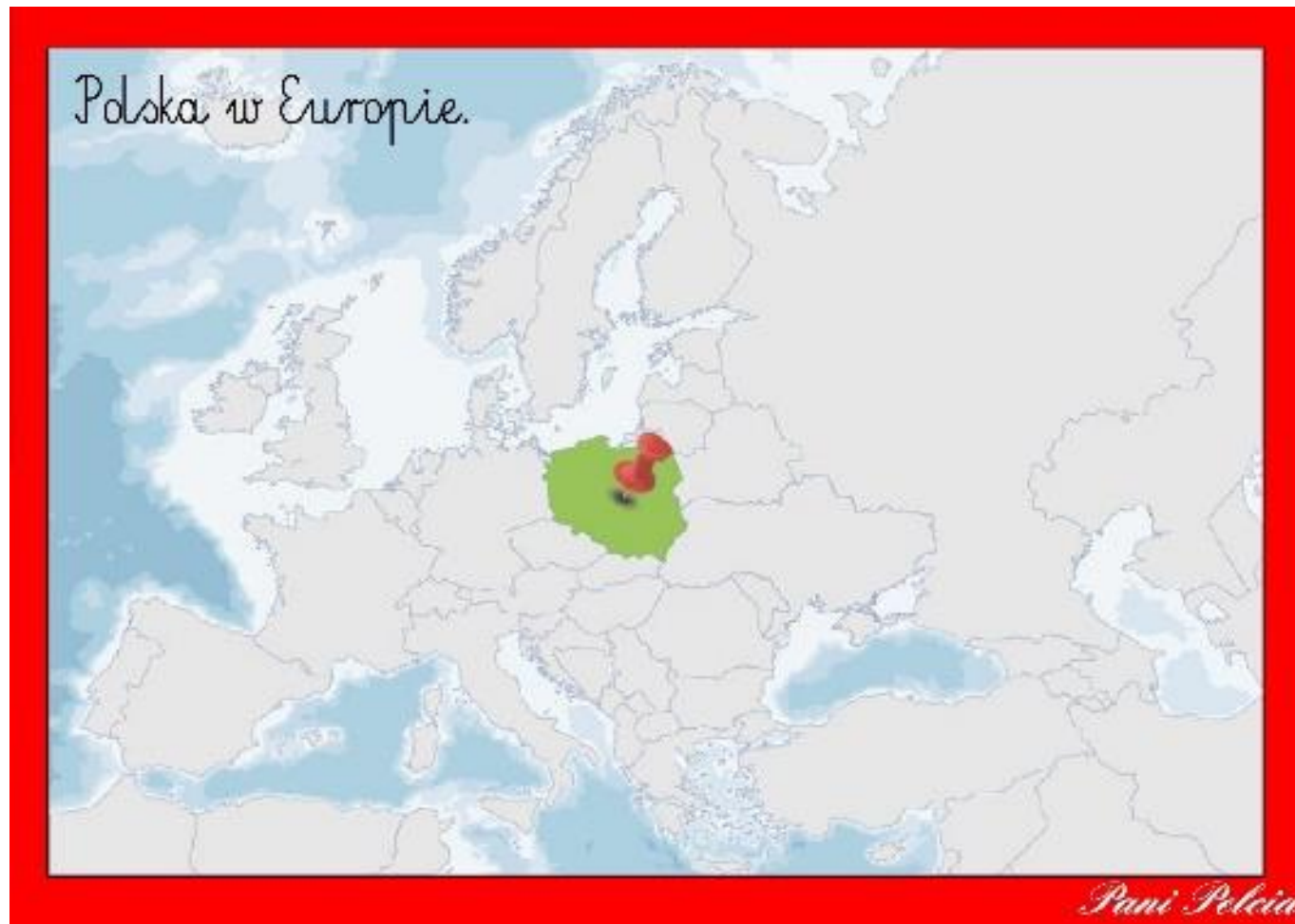
Wykonały:

Magdalena Łuczyńska

Barbara Kraszewska-
Michalec



**SERDECZNIE ZACHĘCAMY DO
ZBIERANIA WSZYSTKICH ZROBIONYCH PRZEZ DZIECI
KART PRACY**



ŚRODA 29.04.2020

TEMAT DNIA: FLAGA POLSKI

Wyzwania na środę

- Zabawy ruchowe poranne
- Aktywność językowa: piosenka, nauka wiersza oraz osłuchanie się z hymnem Polski, rozmowa o symbolach
- Aktywność twórcza: układanie puzzli
- Karta pracy: flagi
- Język angielski : emotions - scared, sleepy, karta pracy
- Higiena- piosenka

Stoant
za cazy mammy



Zabawy ruchowe poranne

Opowieść ruchowa "Skok przez Polskę"

Dzieci zaczniemy od naśladowania czynności wykonywanych przez rodzica wraz z opowieścią ruchową. Jesteśmy nad Bałtykiem, fale uderzają o brzeg i szumią (dziecko naśladuje odgłosy: szuuuu, szuuuuu). Przed wskoczeniem do wody musimy się

rozebrać do stroju kąpielowego (naśladuje rozbieranie się) i wykonać rozgrzewkę.

Zróbmy kilka pajacyków i skłonów (wykonuje ćwiczenia). A teraz siuuup (powtarza) do wody. Oj, trochę zimno, brrr (powtarza i pokazuje jak się trzęsie z zimna). Spróbujmy zanurkować - bul, bul, bul (powtarza i naśladuje nurkowanie).



Ćwiczenie dużych grup mięśniowych " Mrówki budują mrowisko"

Teraz padaśladujemy ruchy podnoszenia i układania patyczków, igiełek sosnowych- skłony i wyprosty. Chodzimy swobodnie po dywanie i co chwilę schylamy się po igiełkę.



Zabawa z elementem równowagi "Strach na wróble"

Zamieniamy się teraz w wróbelki. Biegamy w różnych kierunkach na paluszkach. Na hasło "Strach na wróble" zatrzymujemy się i stajemy na jednej nodze. Powtarzamy ćwiczenie kilka razy.

Piosenka młodego patrioty
słowa i muzyka: Jerzy Kobyliński

Posłuchajcie :

<https://www.youtube.com/watch?v=O8lbwWF7yXo>

1. Dziecko to taki patriota mały
Na co dzień, a nie od święta
Polską znam flagę i polskie godło
Hymn ojczysty pamiętam.

2. Bo moje miasto, bo moja wioska
To Polska, to Polska, to Polska!
A biało czerwone są barwy ulubione
To Polska, to Polska, to Polska!



3. Chcę jak najwięcej wiedzieć o Polsce
Więc czekam na geografę
Uczę się pilnie polskiej historii
Najlepiej jak potrafię.

4. Bo moje miasto, bo moja wioska
To Polska, to Polska, to Polska!
A biało czerwone są barwy ulubione
To Polska, to Polska, to Polska!

5. Dziecko to taki patriota mały
W myślach i czynach przejrzysty.
Brzydkich wyrazów ja nie używam
Dbam o język ojczysty.

Powiewa flaga
Czesław Janczarski

Powiewa flaga, gdy wiatr się zerwie
A na tej fladze biel jest i czerwień.
Czerwień to miłość, biel serca czyste
Piękne są nasze barwy ojczyste.



Pani Pelcia

**Demonstracja flagi
połączona z recytacją
wiersza „Barwy ojczyste”**

Spróbujcie nauczyć się
wierszyka

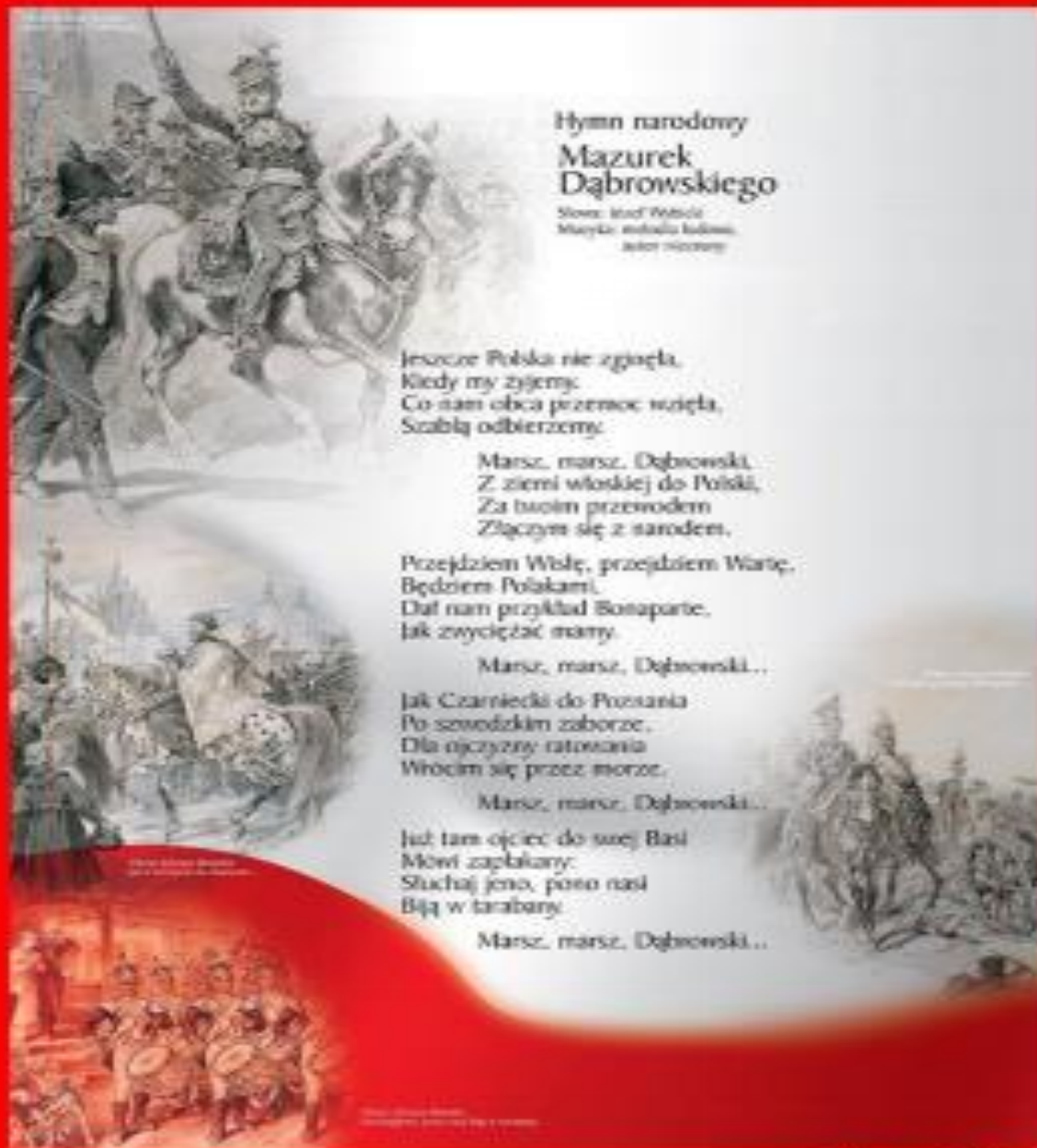
Polskie Symbole Narodowe



**Porozmawiajcie
wspólnie na temat
Polski, jej flagi i
hymnu.**

**Prezentacja flagi Polski i
godła**





Hymn narodowy
Mazurek
Dąbrowskiego

Słowa: Jacek Piłsudski
Muzyka: melodia ludowa,
Jacek Piłsudski

Jeszcze Polska nie zginęła,
Kiedy my żyjemy.
Co nam obca przemoc wzięła,
Szablą odbierzemy.

Marsz, marsz, Dąbrowski,
Z ziemi włoskiej do Polski,
Za twoim przewodem
Złączym się z narodem.

Przejdziem Wisłę, przejdziem Wartę,
Będziem Polakami.
Dał nam przykład Bonaparte,
Jak zwyciężać mamy.

Marsz, marsz, Dąbrowski...

Jak Czarniecki do Poznania
Po szwedzkim zaborze,
Dla ojczyzny ratowania
Wrócim się przez morze.

Marsz, marsz, Dąbrowski...

Już tam ojciec do szej Basi
Mówi zapłakany:
Słuchaj jeno, pono nasi
Biją w tarabany.

Marsz, marsz, Dąbrowski...

Pani Polcia






**Wysłuchajcie I zwrotki i
refrenu hymnu z
zachowaniem prawidłowej
postawy ciała.
Jak myślicie jak powinniśmy się
zachowywać podczas
śpiewania hymnu?**

<https://www.youtube.com/watch?v=ioUutRw9WeQ>



<https://www.youtube.com/watch?v=MyLFTSUWRy8>

Aktywność twórcza – „Flaga Polski” puzzle do ułożenia on line. Wspólnie spróbujcie ułożyć puzzle.

https://l.facebook.com/l.php?u=https%3A%2F%2Fpuzzlefactory.pl%2Fpl%2Fpuzzle%2Fgraj%2Fdla-dzieci%2F227196-flaga-polski%3Ffbclid%3DIwAR3WY9rXnB9QU5fZkKzZHNeSAanV9mdEjz0JtAq6rupLiy9E95IM9y9oYM&h=AT2_hztMjJ1d9O_jtQzNtTB2RbgVdijd76j0CGQeReiCZ54eHE8a_SpTu9OvRNLQFpzbo69loXpDLQRBWWCDdJ-TigLqO3HNQoL8L0ghhR-xB2d3xfVP6U52kCJAbyEY17XPLg





Karta pracy „Znajdź flagę Polski wśród innych flag” .
Dzieci poszukajcie flagę Naszego kraju i powiedzcie po
czym ją rozpoznaliście?



Język angielski

Wykonaj proszę kartę pracy kartę pracy - *Emotions*, która znajduje się w osobnym pliku. Popatrz na obrazki i połącz odpowiednio je ze sobą.



Jakie nowe emocje widzisz?

Pamiętasz jak jest wesoły? Happy
A jak jest zły? Angry!! Brawo!

To teraz zapamiętaj nowe słówka

Scared(czyt. skerd)- przestraszony

Sleepy(czyt. slipi)- śpiący




Posłuchajcie piosenki i próbujcie śpiewać jak uczy ludzik

<https://www.youtube.com/watch?v=ufbOHI1mmYk>

Higiiena

Próba nauki piosenki

<https://www.youtube.com/watch?v=QT-2bnINDx4&fbclid=IwAR0Ba70zZ7UGeSOPC6KgKIcXA6xsDZP4r1YFWk51Bxf4fwtS1ODgWtGWMVQ>



Bow

Over

abnormal!