



GRUPA VI

PSZCZÓŁKI

Wykonała:

Amanda Janic 😊



DBAJMY O NASZĄ PLANETĘ!

Wtorek
14.04.2020

Temat dnia :
Śmieciu, precz

Wyzwanie na wtorek 😊

- * Gimnastyka- ćwiczenia poranne
- * Aktywność językowa- ćwiczenia logopedyczne, nauka rymowanki, słuchanie wiersza, rozmowa na temat wiersza
- * Higiena: *Wirusowe porady*
- * Język angielski- *Circle, karta pracy*
- * Karty pracy- *Kolorowanka Planeta*



Zabawy ruchowe

Zabawa orientacyjno- porządkowa *Ptaki w gniazdach*

Dziecko- *ptak*- przy dźwiękach porusza się swobodnie między rozłożonymi na podłodze obręczami- *gniazdami*. Przerwa w grze jest sygnałem, że ptaki muszą schować się do gniazd.





Zabawa ruchowa z elementem celowania *Wrzucamy śmieci do kosza*

Dziecko dostaje kartki starej gazety, robi z niej kulkę, ściskając ją najpierw prawą ręką, a potem lewą ręką. Rodzic ustawia kosz w określonej odległości od dziecka. Dziecko rzuca kulkami z gazety do kosza. Jeśli nie trafi, powtarza rzut.



Zabawa ruchowa z elementem dramy *Smutne drzewko i wesole drzewko*

Dziecko porusza się po Sali przy dźwiękach tamburyna. Podczas przerwy w grze wciela się w rolę drzewka, któremu ktoś połamał gałązki, ponacinał korę- pokazuje minę, postawę ciała, jak czuje się to drzewko. Potem znowu porusza się przy dźwiękach tamburynu. Podczas przerwy w grze pokazują, jak się czuje drzewko, o które dba ogrodnik, które ma całą korę i gałęzie, radośnie sobie rośnie.

Aktywność językowa

Ćwiczenia logopedyczne

Dziecko powtarza za rodzicem:


- Złączonymi wargami wykonują ruchy okrężne
 - Dolną wargą zasłania dolne zęby, a górną wargę-górne zęby
 - Naśladuje ssanie cukierka
 - Wymawia na przemian : a-o
- Nabiera powietrze pod górną wargę, a potem dolną



Nauka rymowanki

Dziecko powtarza za rodzicem rymowankę,
rytmicznie przy tym klaszcząc

O przyrodę dbamy, śmieci do koszy
wrzucamy





Słuchanie wiersza S. Karaszewskiego *Śmieciu, precz*

Gdy rano słońce świeci,
wybiegają na dwór dzieci.
Miotły, szczotki idą w ruch,
bo dokoła wielki brud.
Śmieciu precz, brudzie precz!
Ład, porządek dobra rzecz!
Tu papierek od cukierka.
Tam po soku jest butelka.
Ówdzie puszka po napoju.
I pudełko może twoje.
Życ nie można w bałaganie.
Więc się bierzmy za sprzątanie.
Zmykaj śmieciu do śmietnika.
Bałaganie, brudzie znikaj!

Rozmowa na temat wiersza:



- * Co robią rano dzieci ?
- * Co trzeba robić, żeby nie było tak zaśmieconych miejsc?
- * Czego jeszcze nie powinno się robić na placu przedszkolnym i na podwórku?

Wirusowe porady

Choć niedawno się zbudziłem,
twoje życie odmieniłem.
Pewnie teraz myślisz sobie:
"Co ja tutaj w domu robie?
Co z przedszkolem, kolegami?
Tęsknię już za zabawkami"
Pewnie nieco się mnie boisz
i od innych osób stronisz.
Niewidzialny płaszcz ja noszę,
dzięki ludziom się przenoszę.
Lecz Ci powiem w lewo ucho,
że Ci ujdzie to na sucho
jeśli w domku pozostaniesz
to choroby nie dostaniesz.
A na prawe uszko dodam,
że ja w wodzie się nie chowam.
A więc ręczki myj dokładnie
i wycieraj je starannie.
Kiedy kichasz, to dyskretnie.
Zasłoń buźkę. O tak, pięknie!



Choć me przyjście zaskoczyło,
bez powodu to nie było.
Chcę nauczyć Cię jednego,
że higiena to nic złego.
Chcę powiedzieć jeszcze tyle,
że tu będę tylko chwilę.
Zostań teraz z rodzicami,
ja tu będę trochę z Wami...
Potem znikam, obiecuję!
Więcej czasu nie zajmuję.

Wierszem pisane

HIGIENA



Język angielski



Posłuchaj piosenki i obejrzyj ją.

<https://www.youtube.com/watch?v=TJhfl5vdxp4>





Spróbuj zapamiętać dziś jedno słówko.



CIRCLE(**czyt.sirql**) - Koło

Wykonaj proszę teraz kartę pracy **Circle** i spróbuj powiedzieć gdzie widzisz koło. Za każdym razem co znajdziesz powiedz głośno: **circle!**





Karta pracy
z języka
angielskiego
Circle

KARTY PRACY



**ŻYCZĘ
MIŁĘJ
ZABAWY**

