



GRUPA VI

PSZCZÓŁKI

Wykonała:

Amanda Janic 😊



SEGREGUJ ODPADY

**Czwartek
16.04.2020**

**Temat dnia:
Segregowanie
śmieci**

Wyzwanie na czwartek 😊

- * Gimnastyka- ćwiczenia poranne
- * Aktywność językowa- Słuchanie opowiadania pt. *Dobre rady na odpady, czyli ekologiczny Czerwony Kapturek*, rozmowa na temat opowiadania, nauka wyliczanki
 - * Higiena: *Wirusowe porady*
- * Język angielski- Nauka słówka *HEART, SQUARE*
- * Karty pracy- *pokoloruj kosze, segregacja śmieci, Color in*



Zabawy ruchowe

Zabawa *Ziemia, woda, powietrze*

Dziecko stoi, na hasło:

- * *ziemia*- dotyka dłońmi podłogi
- * *woda*- chwyta się dłońmi za kolana
- * *powietrze*- podnosi ręce do góry, wskazując przestrzeń nad sobą





Zabawa ruchowa z gazetą



Rodzic rozkłada gazety na podłodze , dziecko swobodnie biega po pokoju , kiedy usłyszy słowo - *deszczu* - wybiera gazetę i stuka palcami w gazetę, słowo - *burza* - chowa się pod gazetą , słowo *kałuża* - kładzie gazetę i ją przeskakuje.

Zabawa ruchowa z ćwiczeniami orientacji przestrzennej

Gdzie masz kwiatek

Do zabawy potrzebujemy kwiatka, może być wycięty z gazety 😊

Dziecko bierze po jednym kwiatku i porusza się po pokoju odpowiednio do dźwięków (bieg, podskoki) Podczas przerwy w grze ustawia kwiatka względem siebie według poleceń rodzica, np.: *nad sobą, przed sobą, za sobą, na głowie, z boku, na podłodze.*



DOBRE RADY NA ZŁE ODPADY

czyli ekologiczny
Czerwony Kapturek



Książeczka
do czytania i kolorowania

AKTYWNOŚĆ JĘZYKOWA

Słuchanie opowiadania
pt. *Dobre rady na
odpady, czyli ekologiczny
Czerwony Kapturek*

Szedł sobie do babci Kapturek Czerwony
Wtem w lesie przystanął okrutnie strwożony.
Lecz to nie z powodu straszego wilczyska,
Któremu ze ślepiów błyskawica tryska.
To śmietnik okropny przy drodze, w młodniku.
Papiery, żelastwo, butelek bez liku.
Ach, któż to mógł zrobić?- zapyta dziewczeczka.
Przez taki bałagan popsuta wycieczka.
Lecz nagle zza krzaków dobiega szuranie.
Ucieka Kapturek- co teraz się stanie?
I chowa się szybko w największą gęstwinę
Spogląda w przestachu, zgaduje przyczynę.
To wilk, ten niecnota, ten brudas, co z nory,
Wynosi odpadków dwadzieścia trzy wory.
Porządki dziś robi i czyści chałupkę.
Lecz śmieci wynosi do lasu, na kupkę.



Czerwony Kapturek wybiega na ścieżkę:
„Nie ma na co czekać, urządzę koleżkę”.
I biegnie czym prędzej, mijając pokrzywy,
Na leśną polanę, gdzie mieszka myśliwy.
Pan myśliwy właśnie jadł ciepłą potrawę,
Kiedy mu Kapturek opowiedział sprawę.
Wnet bierze kapelusz i strzelbę na bary:
„Już ten bałaganiarz nie uniknie kary”.
W wysprzątanej izbie leży wilk na brzuchu.
Budzi go myśliwy: „Wstawaj ty śmieciuchu.
Bierz się do roboty, wywieź z lasu śmieci.
Wstyd, żeby porządku uczyły cię dzieci”.



„Lecz co miałem zrobić?”- zaczął się wilk żalić.
„Co z furą odpadów- zakopać czy spalić?”
Czerwony Kapturek na to mu odpowie:
„Segregacja śmieci wyjdzie ci na zdrowie”.
„Co to segregacja?”- dziwi się wilczysko.
„Do jednego worka wrzucać trzeba wszystko?”
„Nie”- mówi Kapturek. „Aby mieć wyniki,
Trzeba poustawiać różne pojemniki.
Na szkło kolorowe, na butelki białe,
Gazety, plastiki, puszki zardzewiałe.
Rozdzielaj sumiennie papier od żelaza,
To zniknie na zawsze odpadków zaraza.



Kiedy pojemniki napełnisz śmieciami,
To z firmy przyjedzie traktor z przyczepami.
Do fabryk wywiezie ten majątek cały,
Żeby z nich nowiutkie przedmioty powstały.
Możesz w punktach skupu śmieci się pozbywać,
A wtedy pieniążków będzie ci przybywać”
Wilk na tę wiadomość tak się rozradował,
Że zrobił porządki, wszystko segregował.
Choć trochę się zmęczył, był zadowolony.
Nowiutki kapelusz zakupił dla żony.





DBAJMY O NASZĄ PLANETĘ!

Z bajeczki tej morał wynika dla dzieci:
Nauczmy się wszyscy segregować
śmieci.

Nie powstanie wtedy żadne
wysypisko,
I będziemy mieli czyste środowisko.

Rozmowa na temat utworu.

-Co zobaczył Kapturek podczas spaceru?

-Kto zrobił bałagan w lesie?

-Co zrobił Czerwony Kapturek, gdy odkrył, kto odpowiada za ten bałagan?

-Co leśniczy kazał zrobić wilkowi?



Nauka wyliczanki

Ślimak, ślimak, pokaż rogi,

Dam Ci sera za pierogi.

Jak nie sera, to kapusty,

Od kapusty będziesz tłuusty

Pokaż jak porusza się ślimak



Przyjrzyjcie się i omówcie do czego służą pojemniki i dlaczego mają różne kolory (każdy kolor oznacza inny rodzaj odpadów).
Wyjaśnicie do którego pojemnika, jakie odpady wrzucamy.



Wirusowe porady

Choć niedawno się zbudziłem,
twoje życie odmieniłem.
Pewnie teraz myślisz sobie:
"Co ja tutaj w domu robie?
Co z przedszkolem, kolegami?
Tęsknię już za zabawkami"
Pewnie nieco się mnie boisz
i od innych osób stronisz.
Niewidzialny płaszcz ja noszę,
dzięki ludziom się przenoszę.
Lecz Ci powiem w lewo ucho,
że Ci ujdzie to na sucho
jeśli w domku pozostaniesz
to choroby nie dostaniesz.
A na prawe uszko dodam,
że ja w wodzie się nie chowam.
A więc ręczki myj dokładnie
i wycieraj je starannie.
Kiedy kichasz, to dyskretnie.
Zasłoń buźkę. O tak, pięknie!



Choć me przyjście zaskoczyło,
bez powodu to nie było.
Chcę nauczyć Cię jednego,
że higiena to nic złego.
Chcę powiedzieć jeszcze tyle,
że tu będę tylko chwilę.
Zostań teraz z rodzicami,
ja tu będę trochę z Wami...
Potem znikam, obiecuję!
Więcej czasu nie zajmuję.

Wierszem pisane

HIGIENA

Język angielski



Wykonaj prosze kartę pracy *Color in*


Powiedz co wyszło na obrazku i zapamiętaj nowe słówko.

Heart(**czyt.hert**) - serce





**OBEJRZYJ OBRAZKI, POWIEDZ CO SIĘ NA NICH
ZNAJDUJE? JAKI KSZTAŁT WAM PRZYPOMINA?**




Nauka nowego słówka:
SQUARE(czyt.skłer) -
kwadrat

**Look at the picture and tell what
shapes do you see in it?How many
squares are there?**

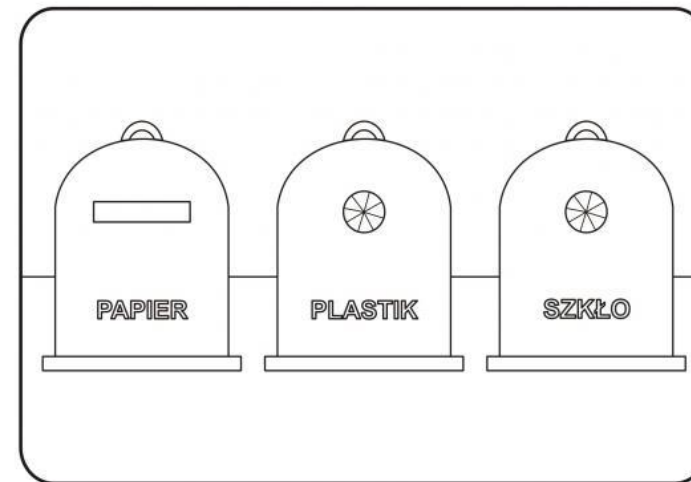
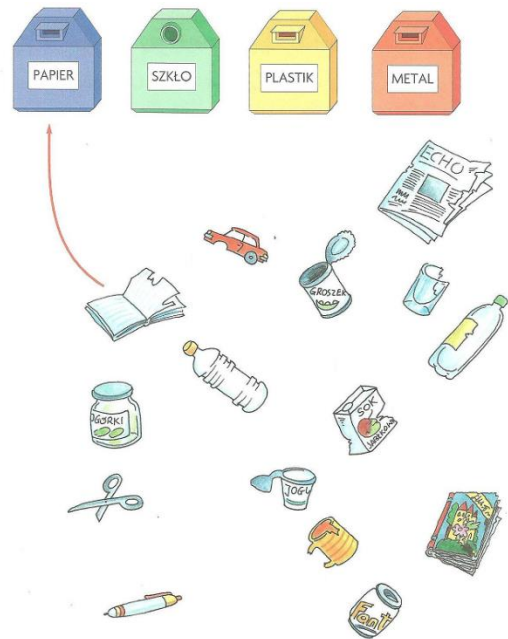
Przyjrzyj się obrazkowi i powiedz jakie
kształty na nim widzisz? Ile jest
kwadratów?

**Policz ile jest kwadratów oraz policz
ile ich jest w danym kolorze.**

**Oczywiście mówimy kolory i liczymy
po angielsku.**



★ PAPIER ○ SZKŁO ◆ PLASTIK ★ METAL



KARTY PRACY



**ŻYCZĘ
MIŁĘJ
ZABAWY**

