



# GRUPA VI

PSZCZÓŁKI

---

*Wykonała:*

*Amanda Janic ☺*



Środa

08.04.2020

Temat dnia:  
Wielkanocne cuda



# Wyzwanie na środę 😊

- \* Gimnastyka- ćwiczenia poranne
- \* Aktywność językowa- rozwiązywanie zagadek słownych, *Kroimy wyrazy-zabawa* dydaktyczna
  - \* Zabawa badawcza- *Jak jest zbudowane jajko*
- \* Aktywność muzyczna: zabawy przy piosence *Wielkanocny poranek*
- \* Język Angielski: *Piosenka o króliczku*, zabawa
  - \* Higiena: *Myjemy ręce*
  - \* Masaż relaksacyjny
- \* Karta pracy: *Puzzle, zając*



# Gimnastyka

## Zabawa ruchowa *Kura i kurczęta*

Rodzic odgrywa rolę *kury*, dziecko to *kurczątko*. *Kura* chodzi po pokoju, mówiąc: Ko, Ko, Ko.. A dziecko porusza się wokół niej w dowolnym kierunku, mówiąc: Pi, Pi, Pi.. Kiedy *kura* przestanie mówić i przykucnie, *kurczątko* zbiega się do niej i przytulają się do siebie. Przez chwilę są w ciszy.

## Zabawa ruchowa *Wielkanocne zwierzęta*

Dziecko porusza się w rytm wygrywany przez rodzica: marsz, bieg, podskoki. Na przerwę w grze zmienia się w zajaczki (skoki), kurczaki (biega drobnymi kroczkami), baranki (porusza się na czworakach)

## Zabawa *Skaczemy przez piłeczki*

Dziecko przeskakuje obunóż przez piłeczkę- do przodu i do tyłu



# Aktywność językowa

## Zagadki do pana zajęczka

Święcimy je na tydzień przed Wielkanocą. Są barwne, kolorowe zrobione z gałązek wierzby, bazi lub sztucznych kwiatów. (**palma wielkanocna**)

Przeważnie jest biały i na stole leży. Kładą na nim sztuce, stawiają talerze (**obrus**)

Jak się nazywa jajko malowane co na Wielkanoc się przydaje. (**pisanka**)

Żółciutkie kuleczki za kurką się toczą Kryją się pod skrzydła, gdy wroga zobaczą (**kurczątko**)

Upleciony ze słomy, wikliny chętnie nosi owoce, jarzyny. Grzyby też z lasu przyniesie oraz pisanki i baranka poniesie czasem. (**koszyk**)

## „Kroimy wyrazy” – Zabawa dydaktyczna


Dziecko sylabizuje (klaszcząc) nazwy wyrazów podanych przez rodzica.  
Podaje liczbę sylab w wyrazie.

**WYRAZY** związane z świętami wielkanocnymi:

Wielkanoc, święta, jajko, pisanki,

palma, życzenia, kurczątko,

zajączek, baranek. Śmigus-dyngus.



# Zabawa badawcza

## *Jak jest zbudowane jajko*

Rodzic rozbija jajko, dziecko ogląda jego zawartość. Razem z rodzicem nazywają poszczególne części składowe: **skorupka, białko, żółtko.**

Drodzy Rodzice zwróćcie uwagę na zarodek, i wyjaśnijcie dziecku , że kurczątko wykluwają się z jajek, w których są zarodki





# Edukacja muzyczna

Zabawa przy piosence *Wielkanocny poranek*

<https://www.youtube.com/watch?v=LUscwVMu5PM>



## I zwrotka

Dziecko- baranek- chodzą na czworakach po Sali,  
naśludując zgodnie z tekstem głos dzwoniącego  
dzwoneczka: dzyń, dzyń, dzyń

## Refren

Dziecko stoi i wraz z rodzicem rytmicznie klaszczą.

## II zwrotka

Dzieci dobierają się w pary i tańczą w kółeczkach. Od  
słowa *Hop*- podskakują w parach, obunóż, w miejscu.





# Język angielski

**Wysłuchanie piosenki o króliczku. Dziecko pokazuje to co robi króliczek.**

Hop- skacze

Wiggle nose- kręci noskiem

Flop a ears - kręci uszkami

Shake the tail - kręci ogonkiem

Piosenka :

<https://www.youtube.com/watch?v=hb9tt7LiYrc>



## *Myjemy ręce*

Zaraz umyję swoje ręce,  
tylko w kranie wodę odkręcę.  
Plusk, plusk, leci woda,  
na mycie rąk wody nie szkoda.  
Woda z kranu leci i woła:  
myjcie ręce dzieci!



# HIGIENA

# Masażyk relaksacyjny

Dzieci robią masaż rodzicom 😊



*Stary niedźwiedź mocno śpi i o wiosnie śni:*

*Śniła mu się pisaneczka ta co cała jest w kropeczkach (uderzenia  
paluszkami- kropki)*


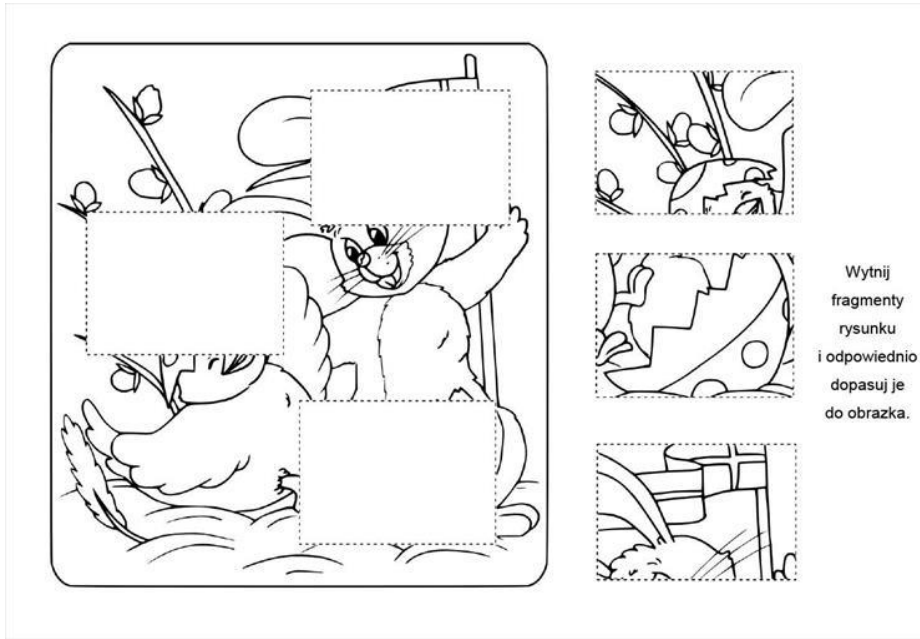
*Była też w paseczki (rysujemy paseczki)*

*I w wesołe krateczki (rysujemy krateczkę)*

*Ta w malutkie ślimaczki (rysujemy ślimaczki)*

*I żółciutkie kurczaczki (rysujemy kurczaczki- kółko, kółko, nóżki,  
dzióbek)*

*Cii... wiosna, wiosna ach to ty! (całymi dłońmi)*



# KARTA PRACY

---





ŻYCZĘ  
MIŁEJ ZABAWY 😊 😊

---